


Nr. proiect/data: 158/05.11.2026  
Compartiment Relația cu Consiliul Local

Direcția Economică	Direcția Impozite și Taxe Locale	Direcția Finantari Externe, Strategii si Relatii Internationale	Direcția Dezvoltare, Investitii si Servicii Publice	Direcția de Asistență Socială Turda	Direcția Urbanism și Amenajarea Teritoriului	Serviciul Administrație Publică Locală	Serviciul Resurse Umane
	x	x	x	x	x	x	x
Aviz comisia 1	Aviz comisia 2	Aviz comisia 3	Aviz comisia 4	Aviz comisia 5			
	x	x	x	x			

**PROIECT DE HOTĂRÂRE**  
**privind aprobarea contului de executie al bugetului local al Municipiului Turda la data de 30.09.2025**

**Consiliul Local al Municipiului Turda, judetul Cluj, întrunit în ședință publică ordinară/extraordinara, în data de .....,**

**Având în vedere** necesitatea respectarii principiilor in executia bugetara si obligatia ordonatorului principal de credite de a prezenta în ședință publică, spre analiză și aprobare de către autoritățile deliberative, a executiei bugetare si pentru o buna gestionare a resurselor financiare ale municipiului,

**Luând în dezbatere:**

*-Proiectul de hotărâre nr. .... Privind aprobarea contului de executie al bugetului local al Municipiului Turda la data de 30.09.2025, inițiat de către Primarul Municipiului Turda, Județul Cluj, domnul Cristian-Octavian MATEI,*

*-Referatul de aprobare – expunerea de motive nr. 39645/30.10.2025, întocmit(ă) de inițiatorul proiectului de hotărâre, Primarul Municipiului Turda, dl. Cristian-Octavian MATEI, prin care se propune aprobarea contului de executie al bugetului local al Municipiului Turda la data de 30.09.2025,*

**Având în vedere prevederile art. 129 alin. 2 lit. (b), alin.4 lit. (a); art. 136 alin. (1) și (2) și art. 139 alin. 3, lit. (a) din O.U.G. nr. 57/2019 privind Codul Administrativ,**

*Luând în considerare dispozițiile Legii nr. 273/2006 privind finanțele publice locale,*

*Ținând seama de prevederile Legii nr. 24/2000 privind normele de tehnică legislativă pentru elaborarea actelor normative, republicată, cu modificările și completările ulterioare, precum și de cele ale Regulamentului de organizare și funcționare a Consiliului Local Turda,*

**În temeiul drepturilor conferite prin art. 136 alin. 1 din OUG nr. 57/2019 privind Codul administrativ, potrivit cărora proiectele de hotărâri pot fi inițiate de primar ..., propun Consiliului local al Municipiului Turda adoptarea următorului**

### **PROIECT DE HOTĂRÂRE:**

**Art.1.** Se aprobă contul de execuție al bugetului local al Municipiului Turda la data de 30.09.2025 conform anexelor care fac parte integrantă din prezenta hotărâre.

**Art.2.** Cu îndeplinirea prevederilor prezentei hotărâri se împuternicește Primarul Municipiului Turda, Județul Cluj, prin intermediul Direcției Economice din cadrul aparatului de specialitate al Primarului UAT Municipiul Turda, Județul Cluj.

**Art.3.** Prezenta hotărâre poate fi contestată la Tribunalul Cluj, în condițiile și în termenele prevăzute de *Legea nr. 554/2004 a contenciosului administrativ, cu modificările și completările ulterioare.*

**Art.4.a)** Prezenta hotărâre se comunică Primarului Municipiului Turda, Direcției economice, precum și Instituției Prefectului - Județul Cluj în vederea efectuării controlului legalității.

**b)** Publicitatea hotărârii se va asigura prin afișare la sediul Primăriei Municipiului Turda și pe pagina de internet [www.primariaturda.ro](http://www.primariaturda.ro)

**Avizat pentru legalitate,  
Secretarul general al Municipiului Turda, Județul Cluj  
Elena-Mihaela MĂRGINEAN**

ROMÂNIA  
JUDEȚUL CLUJ  
MUNICIPIUL TURDA  
PRIMAR  
Nr. 39645/30.10.2025

**REFERAT DE APROBARE - EXPUNERE DE MOTIVE**  
**la Proiectul de hotărâre nr. ....**  
**privind aprobarea contului de execuție al bugetului local al Municipiului Turda la data de**  
**30.09.2025**

În conformitate cu prevederile art. 136 alin. 3, alin. 8 lit. a din *OUG nr. 57/2019 privind Codul administrativ*, întocmesc prezentul *Referat de aprobare* la proiectul de hotărâre susmenționat, inițiat de Primarul Municipiului Turda, în conformitate cu prevederile art. 136 alin. 1 din *OUG nr. 57/2019 privind Codul administrativ*, potrivit cărora *proiectele de hotărâri pot fi inițiate de primar*,

**Luând în considerare** necesitatea respectării principiilor în execuția bugetară și obligația ordonatorului principal de credite de a prezenta în ședință publică, spre analiză și aprobare de către autoritățile deliberative, a execuției bugetare și pentru o bună gestionare a resurselor financiare ale municipiului,

**Având în vedere** prevederile art. 129 alin. 2 lit. (b) și alin. 4 lit. (a), art. 155 alin. 1 lit. (c) și alin. 4 lit. (c) din *O.U.G. nr. 57/2019 privind Codul Administrativ*,

**Luând în considerare** *dispozițiile* Legii nr. 273/2006 privind finanțele publice locale,

**Reținând că** prezentarea consiliului local de informări periodice privind execuția bugetară este o premisă a bunei gestionări a fondurilor publice,

**Propun:** adoptarea *Proiectului de hotărâre nr. .... privind aprobarea contului de execuție al bugetului local al Municipiului Turda la data de 30.09.2025*, inițiat de către Primarul Municipiului Turda, Județul Cluj, domnul Cristian-Octavian MATEI.

**INIȚIATOR,**  
**PRIMARUL UAT MUNICIPIUL TURDA, JUDEȚUL CLUJ**  
**CRISTIAN-OCTAVIAN MATEI**



### Raport de specialitate

la proiectul de hotarare privind aprobarea contului de executie al bugetului local al Municipiului Turda la data de 30.09.2025

In conformitate cu prevederile art. 49 din Legea nr. 273/2006 a finantelor publice locale, ordonatorii principali de credite prezinta spre aprobare autoritatilor deliberative contul de executie al bugetului local pentru fiecare trimestru al anului bugetar.

Bugetul Municipiului Turda cuprinde bugetul ordonatorului principal de credite si a ordonatorilor tertari de credite si este compus din: Bugetul local (bugetul institutiilor finantate integral de la buget - sursa de finantare A), Bugetul institutiilor publice si al activitatilor finantate integral sau partial din bugetul local (bugetul institutiilor finantate din venituri proprii si subventii de la bugetul local - sursa de finantare G, al institutiilor finantate integral din venituri proprii – sursa de finantare F si al activitatilor finantate din venituri proprii – sursa de finantare E) si Bugetul creditului intern (sursa de finantare C).

#### Executia veniturilor si cheltuielilor bugetului local (sursa de finantare A)

Incasarile bugetului local la data de 30.09.2025 la sectiunea de functionare sunt in valoare de 128.432.190 lei si reprezinta 92,29% din prevederile bugetare, iar la sectiunea de dezvoltare sunt in valoare de 57.630.032 lei la care se adauga 19.170.359 lei sume utilizate din excedent si reprezinta 38,08% din prevederile bugetare.

Executia de casa a veniturilor pe capitole de venit si pe cele doua sectiuni, functionare si dezvoltare, precum si gradul de realizare a acestora in raport cu bugetul se prezinta astfel:

Nr. Crt	Denumire indicator	Cod indicator	Prevederi bugetare	Incasari	Grad de realizare (%)
<b>A</b>	<b>SECTIUNEA DE FUNCTIONARE</b>				
1	Impozit pe profit	0102	1.230.000	1.463.566	118,99
2	Impozit pe venit	0302	1.700.000	1.132.741	66,63
3	Cote si sume defalcate din impozitul pe venit	0402	44.176.000	42.788.995	96,86
4	Impozite si taxe pe proprietate	0702	24.470.000	22.384.494	91,48
5	Sume defalcate din TVA	1102	32.422.000	32.422.000	100,00
6	Alte impozite si taxe generale pe bunuri si servicii	1202	260.000	239.947	92,29
7	Taxe pe servicii specifice	1502	374.000	250.619	67,01
8	Taxe pe utilizarea bunurilor, autorizarea utilizarii bunurilor sau pe desfasurarea de activitati	1602	6.700.000	4.060.964	60,61

9	Alte impozite si taxe fiscale	1802	1.690.000	1.654.903	97,92
10	Venituri din proprietate	3002	16.714.000	14.421.737	86,29
11	Venituri din prestari de servicii si alte activitati	3302	2.278.000	1.496.875	65,71
12	Amenzi, penalitati si confiscari	3502	2.866.000	1.374.786	47,97
13	Diverse venituri	3602	512.760	524.792	102,35
14	Transferuri voluntare, altele decat subventiile	3702	266.720	277.329	103,98
15	Subventii de la bugetul de stat	4202	3.503.000	2.438.442	69,61
16	Utilizare excedent an 2024			1.500.000	
	<b>TOTAL SECTIUNEA DE FUNCTIONARE</b>		<b>139.162.480</b>	<b>128.432.190</b>	<b>92,29</b>
<b>B</b>	<b>SECTIUNEA DE DEZVOLTARE</b>				
17	Venituri din valorificarea unor bunuri	3902	698.910	704.718	100,83
18	Subventii de la bugetul de stat	4202	146.520.535	30.984.553	21,15
19	Subventii de la alte administratii	4302	4.000.000	0	0,00
20	Sume FEN postaderare in contul platilor efectuate	4502	50.008.625	30.055.488	60,10
21	Sume primite de la UE/alti donatori in contul platilor efectuate si prefinantari aferente cadrului financiare 2014-2020	4802	440.000	-4.634.346	
22	Sume primite in cadrul mecanismului decontarii cererilor de plata			519.619	
23	Utilizare excedent an 2024			19.170.359	
	<b>TOTAL SECTIUNEA DE DEZVOLTARE</b>		<b>201.668.070</b>	<b>76.800.391</b>	<b>38,08</b>

Platile bugetului local la data de 30.09.2025 la sectiunea de functionare sunt in valoare de 114.447.646 lei si reprezinta 82,48% din prevederile bugetare, iar la sectiunea de dezvoltare sunt in valoare de 73.119.870 lei si reprezinta 33,27% din prevederile bugetare.

Executia de casa a cheltuielilor grupate dupa clasificatia functionala, pe activitati, si pe cele doua sectiuni, functionare si dezvoltare, precum si gradul de realizare a acestora in raport cu bugetul se prezinta astfel:

Nr. Crt	Denumire indicator	Cod indicator	Prevederi bugetare	Plati	Grad de realizare (%)
<b>A</b>	<b>SECTIUNEA DE FUNCTIONARE</b>				
1	Autoritati executive	5102	24.593.750	20.935.320	85,12
2	Alte servicii publice generale	5402	1.644.000	1.312.847	79,86
3	Tranzactii privind datoria publica si imprumuturi	5502	6.300.000	5.468.835	86,81
4	Ordine publica si siguranta nationala	6102	8.408.800	8.079.540	96,08
5	Invatamant	6502	7.648.000	6.042.692	79,01

6	Sanatate	6602	3.180.000	2.447.896	76,98
7	Cultura, recreere si religie	6702	15.242.000	11.283.623	74,03
8	Asigurari si asistenta sociala	6802	34.072.000	29.737.924	87,28
9	Locuinte, servicii si dezvoltare publica	7002	16.309.000	13.737.310	84,23
10	Protectia mediului	7402	9.175.000	5.406.039	58,92
11	Transporturi	8402	12.182.000	9.995.620	82,05
	<b>TOTAL SECTIUNEA DE FUNCTIONARE</b>		<b>138.754.550</b>	<b>114.447.646</b>	<b>82,48</b>
<b>B</b>	<b>SECTIUNEA DE DEZVOLTARE</b>				
12	Autoritati executive	5102	4.027.800	1.823.780	45,28
13	Alte servicii publice generale	5402	4.000	2.947	73,68
14	Invatamant	6502	63.501.000	150.888	0,24
15	Sanatate	6602	7.744.000	57.954	0,75
16	Cultura, recreere si religie	6702	18.494.000	8.673.847	46,90
17	Asigurari si asistenta sociala	6802	8.804.700	1.072.431	12,18
18	Locuinte, servicii si dezvoltare publica	7002	45.004.500	16.666.864	37,03
19	Protectia mediului	7402	14.622.000	8.628.935	59,01
20	Transporturi	8402	57.143.000	36.042.224	63,07
21	Alte actiuni economice	8702	401.000	0	0,00
	<b>TOTAL SECTIUNEA DE DEZVOLTARE</b>		<b>219.746.000</b>	<b>73.119.870</b>	<b>33,27</b>

Executia de casa a cheltuielilor grupate dupa clasificatia economica, pe titluri de cheltuiala, si pe cele doua sectiuni, functionare si dezvoltare, precum si gradul de realizare a acestora in raport cu bugetul se prezinta astfel:

Nr. Crt	Denumire indicator	Cod indicator	Prevederi bugetare	Plati	Grad de realizare (%)
1	Cheltuieli de personal	10	41.016.000	33.360.069	81,33
2	Bunuri si servicii	20	40.308.091	27.743.255	68,83
3	Dobanzi	30	6.300.000	5.468.835	86,81
4	Subventii	40	1.908.000	1.595.911	83,64
5	Fond de rezerva	50	20.000		0,00
6	Transferuri	51	8.710.000	8.200.000	94,14
7	Asistenta sociala	57	26.000.350	24.933.979	95,90
8	Alte cheltuieli	59	4.871.000	4.207.871	86,39
9	Rambursari de credite	81	9.900.000	9.296.336	93,90
10	Finantari din anii precedenti	85	-278.891	-358.610	128,58
	<b>TOTAL SECTIUNEA DE FUNCTIONARE</b>		<b>138.754.550</b>	<b>114.447.646</b>	<b>82,48</b>
<b>B</b>	<b>SECTIUNEA DE DEZVOLTARE</b>				
11	Transferuri	51	544.000	0	0,00

12	Proiecte FEN 2021-2027	56	50.553.000	35.806.525	70,83
13	Proiecte FEN 2014-2020	58	636.000	631.327	99,27
14	Proiecte PNRR	60	18.973.500	2.785.845	14,68
15	Proiecte PNRR	61	115.441.500	21.288.921	18,44
16	Active nefinanciare	71	33.598.000	12.833.294	38,20
17	Finantari din anii precedenti	85	0	-226.042	
	<b>TOTAL SECTIUNEA DE DEZVOLTARE</b>		<b>219.746.000</b>	<b>73.119.870</b>	<b>33,27</b>

**Executia veniturilor si cheltuielilor bugetului institutiilor publice si al activitatilor finantate integral sau partial din bugetul local (sursele de finantare E, F si G)**

Incasarile bugetului institutiilor publice si al activitatilor finantate integral sau partial din bugetul local la data de 30.09.2025 la sectiunea de functionare sunt in valoare de 75.332.954 lei la care se adauga 10.785.823 lei sume utilizate din excedent si reprezinta 92,30% din prevederile bugetare, iar la sectiunea de dezvoltare nu sunt incasari, se utilizeaza suma de 41.000 lei exdent din anii precedenti ce reprezinta 1,35% din prevederile bugetare.

Executia de casa a veniturilor pe capitole de venit si pe cele doua sectiuni, functionare si dezvoltare, precum si gradul de realizare a acestora in raport cu bugetul se prezinta astfel:

Nr. Crt	Denumire indicator	Cod indicator	Prevederi bugetare	Incasari	Grad de realizare (%)
<b>A</b>	<b>SECTIUNEA DE FUNCTIONARE</b>				
1	Venituri din proprietate	3010	444.000	455.014	102,48
2	Venituri din prestari de servicii si alte activitati	3310	40.802.715	31.699.138	77,69
3	Diverse venituri	3610	2.201.000	1.442.565	65,54
4	Transferuri voluntare, altele decat subventiile	3710	1.784.426	1.482.883	83,10
5	Subventii de la alte administratii	4310	48.070.000	40.253.354	83,74
6	Utilizare excedent an 2024			10.785.823	
	<b>TOTAL SECTIUNEA DE FUNCTIONARE</b>		<b>93.302.141</b>	<b>86.118.777</b>	<b>92,30</b>
<b>B</b>	<b>SECTIUNEA DE DEZVOLTARE</b>				
7	Subventii de la alte administratii	4310	3.044.000	0	0,00
8	Utilizare excedent an 2024			41.000	
	<b>TOTAL SECTIUNEA DE DEZVOLTARE</b>		<b>3.044.000</b>	<b>41.000</b>	<b>1,35</b>

Platile bugetului institutiilor publice si al activitatilor finantate integral sau partial din bugetul local la data de 30.09.2025 la sectiunea de functionare sunt in valoare de 77.077.359 lei si reprezinta 76,93% din prevederile bugetare, iar la sectiunea de dezvoltare sunt in valoare de 453.693 lei si reprezinta 8,08% din prevederile bugetare.

Executia de casa a cheltuielilor grupate dupa clasificatia functionala, pe activitati, si pe cele doua sectiuni, functionare si dezvoltare, precum si gradul de realizare a acestora in raport cu bugetul se prezinta astfel:

Nr. Crt	Denumire indicator	Cod indicator	Prevederi bugetare	Plati	Grad de realizare (%)
<b>A</b>	<b>SECTIUNEA DE FUNCTIONARE</b>				
1	Ordine publica si siguranta nationala	6110	7.435.000	6.921.928	93,10
2	Invatamant	6510	2.555.012	1.450.154	56,76
3	Sanatate	6610	79.780.522	62.534.699	78,38
4	Cultura, recreere si religie	6710	9.044.000	5.042.507	55,76
5	Locuinte, servicii si dezvoltare publica	7010	1.382.000	1.128.071	81,63
	<b>TOTAL SECTIUNEA DE FUNCTIONARE</b>		<b>100.196.534</b>	<b>77.077.359</b>	<b>76,93</b>
<b>B</b>	<b>SECTIUNEA DE DEZVOLTARE</b>				
6	Ordine publica si siguranta nationala	6110	30.000	29988	99,96
7	Invatamant	6510	170.980	96.916	56,68
8	Sanatate	6610	3.913.478	296.563	7,58
9	Cultura, recreere si religie	6710	1.500.000	30.226	2,02
	<b>TOTAL SECTIUNEA DE DEZVOLTARE</b>		<b>5.614.458</b>	<b>453.693</b>	<b>8,08</b>

Executia de casa a cheltuielilor grupate dupa clasificatia economica, pe titluri de cheltuiala, si pe cele doua sectiuni, functionare si dezvoltare, precum si gradul de realizare a acestora in raport cu bugetul se prezinta astfel:

Nr. Crt	Denumire indicator	Cod indicator	Prevederi bugetare	Plati	Grad de realizare (%)
1	Cheltuieli de personal	10	70.543.000	58.719.692	83,24
2	Bunuri si servicii	20	29.937.326	18.815.076	62,85
3	Alte cheltuieli	59	253.000	212.930	84,16
4	Finantari din anii precedenti	85	-536.792	-670.339	
	<b>TOTAL SECTIUNEA DE FUNCTIONARE</b>		<b>100.196.534</b>	<b>77.077.359</b>	<b>76,93</b>
<b>B</b>	<b>SECTIUNEA DE DEZVOLTARE</b>				
5	Active nefinanciare	71	5.614.458	453.693	8,08
	<b>TOTAL SECTIUNEA DE DEZVOLTARE</b>		<b>5.614.458</b>	<b>453.693</b>	<b>8,08</b>

**Executia veniturilor si cheltuielilor bugetului creditului intern (sursa de finantare C)**

Pana la data de 30.09.2025 platile din sursa de finantare C au fost in valoare de 10.150.756 lei din care 9.462.523 lei din creditul intern aflat in derulare si 688.233 lei din imprumutul contractat in baza OUG nr. 24/2023.

Executia de casa a cheltuielilor grupate dupa clasificatia functionala, pe activitati, precum si gradul de realizare a acestora in raport cu bugetul se prezinta astfel:

Nr. Crt	Denumire indicator	Cod indicator	Prevederi bugetare	Plati	Grad de realizare (%)
<b>A</b>	<b>SECTIUNEA DE DEZVOLTARE</b>				
1	Cultura, recreere si religie	6707	15.095.519	3.232.503	21,41
2	Transporturi	8407	8.629.346	6.918.253	80,17
	<b>TOTAL SECTIUNEA DE DEZVOLTARE</b>		<b>23.724.865</b>	<b>10.150.756</b>	<b>42,79</b>

Executia de casa a cheltuielilor grupate dupa clasificatia economica, pe titluri de cheltuiala ale sectiunii de dezvoltare, precum si gradul de realizare a acestora in raport cu bugetul se prezinta astfel:

Nr. Crt	Denumire indicator	Cod indicator	Prevederi bugetare	Plati	Grad de realizare (%)
<b>B</b>	<b>SECTIUNEA DE DEZVOLTARE</b>				
1	Proiecte FEN 2021-2027	56	23.724.865	10.150.756	42,79
	<b>TOTAL SECTIUNEA DE DEZVOLTARE</b>		<b>23.724.865</b>	<b>10.150.756</b>	<b>42,79</b>

Contul de execuție bugetară la trimestru prezintă toate operațiunile efectuate la data de raportare, respectiv încasările realizate și plățile efectuate, în structura în care a fost aprobat bugetul, astfel:

a) informații privind veniturile:

- prevederi bugetare anuale/ trimestriale cumulate
- drepturi constatate, total, din care din ani precedenți si anul curent
- încasări realizate
- stingeri pe alte căi
- drepturi constatate de încasat

b) informații privind cheltuielile:

- credite bugetare anuale/ trimestriale cumulate
- angajamente bugetare
- angajamente legale
- plăți efectuate
- angajamente legale de plătit

- cheltuieli efective (costuri, consumuri)

c) informații privind rezultatul execuției bugetare (încasări realizate minus plăți efectuate).

Contul de executie se intocmeste pentru bugetul local (sursa de finantare A) - venituri si cheltuieli, bugetul institutiilor publice si al activitatilor finantate integral sau partial din bugetul local (sursele de finantare E, F si G) – venituri si cheltuieli si bugetul creditului intern (sursa de finantare C) - cheltuieli. Conturile de executie s-au intocmit pe baza datelor preluate din soldurile conturilor de finantare si de disponibil din balantele de verificare ale Municipiului Turda si celor 21 unitati subordonate, care corespund cu cele din conturile din trezorerie, din raportul de executie bugetara COFOG3 agregat la nivel de ordonator principal de credite la 30.09.2025 remis de Ministerul Finantelor.

Situatiile financiare ale Municipiului Turda la data de 30.09.2025 s-au depus in termen la DGRFP Cluj Napoca in data de 30.10.2025 sub numarul CJR\_TRZ\_5220/30.10.2025.

Atasam prezentului raport conturile de executie ale Municipiului Turda la data de 30.09.2025, dupa cum urmeaza:

Anexa 12 - Contul de executie al bugetului local - venituri la data de 30.09.2025 (clasificatia functionala)

Anexa 13 - Contul de executie al bugetului local - cheltuieli la data de 30.09.2025 (clasificatia functionala)

Anexa 7 - Contul de executie al bugetului local - cheltuieli la data de 30.09.2025 (clasificatia economica)

Anexa 12A - Contul de executie al bugetului institutiilor publice si al activitatilor finantate integral sau partial din bugetul local – venituri la data de 30.09.2025 (clasificatia functionala)

Anexa 13A - Contul de executie al bugetului institutiilor publice si al activitatilor finantate integral sau partial din bugetul local – cheltuieli la data de 30.09.2025 (clasificatia functionala)

Anexa 7A - Contul de executie al bugetului institutiilor publice si al activitatilor finantate integral sau partial din bugetul local – cheltuieli la data de 30.09.2025 (clasificatia economica)

Anexa 13B - Contul de executie al bugetului creditului intern – cheltuieli la data de 30.09.2025 (clasificatia functionala)

Anexa 7B - Contul de executie al bugetului creditului intern – cheltuieli la data de 30.09.2025 (clasificatia economica)

Director executiv,  
Liliana Vonica



## CONTUL DE EXECUTIE 2A: ADMINISTRATIA LOCALA - FINANTARE INTEGRALA DIN BUGET - VENITURI

la data de 30.09.2025

Denumirea indicatorilor	Cod indicator	Prevederi bugetare		Drepturi constatate			Incasari realizate	Stingeri pe alte cai decat incasari	Drepturi constatate de incasat
		anuale aprobate la finele perioadei de raportare	trimestriale cumulate	Total, din care:	din anii precedenti	din anul curent			
TOTAL SECTIUNILE FUNCTIONARE+DEZVOLTARE		404.848.550	340.830.550	252.924.917	43.773.279	209.151.638	205.232.581	0	47.692.336
TOTAL VENITURI		404.848.550	340.830.550	252.924.917	43.773.279	209.151.638	205.232.581	0	47.692.336
VENITURI PROPRII		124.178.670	103.669.670	156.740.190	38.528.895	118.211.295	113.689.115	0	43.051.075
I. VENITURI CURENTE		163.829.480	135.659.480	167.912.915	38.926.762	128.986.153	124.493.748	0	43.419.167
A. VENITURI FISCALE		138.274.000	113.022.000	122.629.574	13.042.609	109.586.965	106.398.229	0	16.231.345
A1. IMPOZIT PE VENIT, PROFIT SI CASTIGURI DIN CAPITAL		61.489.000	47.106.000	45.391.042	0	45.391.042	45.385.302	0	5.740
A11. IMPOZIT PE VENIT, PROFIT SI CASTIGURI DIN CAPITAL DE LA PERSOANE JURIDICE		1.530.000	1.230.000	1.469.306	0	1.469.306	1.463.566	0	5.740
Impozit pe profit	01.02	1.530.000	1.230.000	1.469.306	0	1.469.306	1.463.566	0	5.740
Impozit pe profit de la agentii economici	01.02.01	1.530.000	1.230.000	1.469.306	0	1.469.306	1.463.566	0	5.740
A12. IMPOZIT PE VENIT, PROFIT, SI CASTIGURI DIN CAPITAL DE LA PERSOANE FIZICE		59.959.000	45.876.000	43.921.736	0	43.921.736	43.921.736	0	0
Impozit pe venit	03.02	2.000.000	1.700.000	1.132.741	0	1.132.741	1.132.741	0	0
Impozitul pe veniturile din transferul proprietatilor imobiliare din patrimoniul personal	03.02.18	2.000.000	1.700.000	1.132.741	0	1.132.741	1.132.741	0	0
Cote si sume defalcate din impozitul pe venit	04.02	57.959.000	44.176.000	42.788.995	0	42.788.995	42.788.995	0	0
Cote defalcate din impozitul pe venit	04.02.01	57.369.000	43.732.000	42.349.296	0	42.349.296	42.349.296	0	0
Sume repartizate din Fondul la dispozitia Consiliului Judetean	04.02.05	590.000	444.000	439.699	0	439.699	439.699	0	0
A3. IMPOZITE SI TAXE PE PROPRIETATE		26.700.000	24.470.000	31.566.979	7.655.995	23.910.984	22.384.494	0	9.182.485
Impozite si taxe pe proprietate	07.02	26.700.000	24.470.000	31.566.979	7.655.995	23.910.984	22.384.494	0	9.182.485
Impozit pe cladiri	07.02.01	19.200.000	17.650.000	24.679.164	5.747.765	18.931.399	17.986.157	0	6.693.007
Impozit pe cladiri de la persoane fizice	07.02.01.01	5.000.000	4.550.000	4.516.318	1.088.143	3.428.175	2.769.540	0	1.746.778
Impozit si taxa pe cladiri de la persoane juridice	07.02.01.02	14.200.000	13.100.000	20.162.846	4.659.622	15.503.224	15.216.617	0	4.946.229
Impozit pe terenuri	07.02.02	5.200.000	5.070.000	5.905.384	1.685.969	4.219.415	3.696.285	0	2.209.099
Impozit pe terenuri de la persoane fizice	07.02.02.01	2.700.000	2.620.000	2.666.844	697.464	1.969.380	1.576.284	0	1.090.560

Denumirea indicatorilor	Cod indicator	Prevederi bugetare		Drepturi constatate			Incasari realizate	Stingeri pe alte cai decat incasari	Drepturi constatate de incasat
		anuale aprobate la finele perioadei de raportare	trimestriale cumulate	Total, din care:	din anii precedenti	din anul curent			
Impozit si taxa pe teren de la persoane juridice	07.02.02.02	2.500.000	2.450.000	3.238.540	988.505	2.250.035	2.120.001	0	1.118.539
Taxe judiciare de timbru si alte taxe de timbru	07.02.03	2.300.000	1.750.000	982.431	222.261	760.170	702.052	0	280.379
<b>A4. IMPOZITE SI TAXE PE BUNURI SI SERVICII</b>		<b>47.935.000</b>	<b>39.756.000</b>	<b>43.885.325</b>	<b>5.314.152</b>	<b>38.571.173</b>	<b>36.973.530</b>	<b>0</b>	<b>6.911.795</b>
Sume defalcate din TVA	11.02	40.033.000	32.422.000	32.422.000	0	32.422.000	32.422.000	0	0
Sume defalcate din taxa pe valoarea adaugata pentru finantarea cheltuielilor descentralizate la niv elul comunelor, oraselor, municipiilor, sectoarelor si Municipiului Bucuresti	11.02.02	34.763.000	28.802.000	28.802.000	0	28.802.000	28.802.000	0	0
Sume defalcate din taxa pe valoarea adaugata pentru echilibrarea bugetelor locale	11.02.06	5.270.000	3.620.000	3.620.000	0	3.620.000	3.620.000	0	0
Alte impozite si taxe generale pe bunuri si servicii	12.02	320.000	260.000	302.082	11.872	290.210	239.947	0	62.135
Taxe hoteliere	12.02.07	320.000	260.000	302.082	11.872	290.210	239.947	0	62.135
Taxe pe servicii specifice	15.02	465.000	374.000	1.311.213	1.124.139	187.074	250.619	0	1.060.594
Impozit pe spectacole	15.02.01	5.000	4.000	11.627	1.999	9.628	9.708	0	1.919
Alte taxe pe servicii specifice	15.02.50	460.000	370.000	1.299.586	1.122.140	177.446	240.911	0	1.058.675
Taxe pe utilizarea bunurilor, autorizarea utilizarii bunurilor sau pe desfasurarea de activitati	16.02	7.117.000	6.700.000	9.850.030	4.178.141	5.671.889	4.060.964	0	5.789.066
Taxa asupra mijloacelor de transport	16.02.02	5.150.000	4.980.000	8.110.064	4.021.793	4.088.271	2.499.443	0	5.610.621
Impozit pe mijloacele de transport detinute de persoane fizice	16.02.02.01	3.800.000	3.700.000	6.621.038	3.361.322	3.259.716	1.913.692	0	4.707.346
Impozit pe mijloacele de transport detinute de persoane juridice	16.02.02.02	1.350.000	1.280.000	1.489.026	660.471	828.555	585.751	0	903.275
Taxe si tarife pentru eliberarea de licente si autorizatii de functionare	16.02.03	177.000	150.000	171.575	137.253	34.322	108.576	0	62.999
Alte taxe pe utilizarea bunurilor, autorizarea utilizarii bunurilor sau pe desfasurare de activitati	16.02.50	1.790.000	1.570.000	1.568.391	19.095	1.549.296	1.452.945	0	115.446
<b>A6. ALTE IMPOZITE SI TAXE FISCALE</b>		<b>2.150.000</b>	<b>1.690.000</b>	<b>1.786.228</b>	<b>72.462</b>	<b>1.713.766</b>	<b>1.654.903</b>	<b>0</b>	<b>131.325</b>
Alte impozite si taxe fiscale	18.02	2.150.000	1.690.000	1.786.228	72.462	1.713.766	1.654.903	0	131.325
Alte impozite si taxe	18.02.50	2.150.000	1.690.000	1.786.228	72.462	1.713.766	1.654.903	0	131.325
<b>C. VENITURI NEFISCALE</b>		<b>25.555.480</b>	<b>22.637.480</b>	<b>45.283.341</b>	<b>25.884.153</b>	<b>19.399.188</b>	<b>18.095.519</b>	<b>0</b>	<b>27.187.822</b>
<b>C1. VENITURI DIN PROPRIETATE</b>		<b>18.094.000</b>	<b>16.714.000</b>	<b>26.062.946</b>	<b>11.100.804</b>	<b>14.962.142</b>	<b>14.421.737</b>	<b>0</b>	<b>11.641.209</b>
Venituri din proprietate	30.02	18.094.000	16.714.000	26.062.946	11.100.804	14.962.142	14.421.737	0	11.641.209
Venituri din concesiuni si inchirieri	30.02.05	750.000	650.000	2.454.502	1.483.574	970.928	724.109	0	1.730.393
Alte venituri din concesiuni si inchirieri de catre institutiile publice	30.02.05.30	750.000	650.000	2.454.502	1.483.574	970.928	724.109	0	1.730.393

Denumirea indicatorilor	Cod indicator	Prevederi bugetare		Drepturi constatate			Incasari realizate	Stingeri pe alte cai decat incasari	Drepturi constatate de incasat
		anuale aprobate la finele perioadei de raportare	trimestriale cumulate	Total, din care:	din anii precedenti	din anul curent			
Venituri din dividende	30.02.08	6.601.000	5.859.000	12.393.725	5.792.324	6.601.401	6.547.334	0	5.846.391
Venituri din dividende de la alti platitori	30.02.08.02	6.601.000	5.859.000	12.393.725	5.792.324	6.601.401	6.547.334	0	5.846.391
Alte venituri din proprietate	30.02.50	10.743.000	10.205.000	11.214.719	3.824.906	7.389.813	7.150.294	0	4.064.425
<b>C2. VANZARI DE BUNURI SI SERVICII</b>		7.461.480	5.923.480	19.220.395	14.783.349	4.437.046	3.673.782	0	15.546.613
Venituri din prestari de servicii si alte activitati	33.02	3.022.000	2.278.000	4.074.714	1.853.439	2.221.275	1.496.875	0	2.577.839
Venituri din prestari de servicii	33.02.08	175.000	130.000	97.946	4.445	93.501	67.969	0	29.977
Contributia parintilor sau sustinatorilor legali pentru intretinerea copiilor in crese	33.02.10	356.000	267.000	179.788	0	179.788	179.788	0	0
Contributia persoanelor beneficiare ale cantinelor de ajutor social	33.02.12	295.000	225.000	54.730	0	54.730	54.730	0	0
Venituri din recuperarea cheltuielilor de judecata, imputatii si despagubiri	33.02.28	135.000	100.000	629.561	324.343	305.218	54.039	0	575.522
Alte venituri din prestari de servicii si alte activitati	33.02.50	2.061.000	1.556.000	3.112.689	1.524.651	1.588.038	1.140.349	0	1.972.340
Amenzi, penalitati si confiscari	35.02	3.610.000	2.866.000	11.105.359	9.512.113	1.593.246	1.374.786	0	9.730.573
Venituri din amenzi si alte sanctiuni aplicate conform dispozitiilor legale	35.02.01	3.540.000	2.800.000	9.104.662	7.682.798	1.421.864	1.307.710	0	7.796.952
Venituri din amenzi si alte sanctiuni aplicate de catre alte institutii de specialitate	35.02.01.02	3.540.000	2.800.000	9.104.662	7.682.798	1.421.864	1.307.710	0	7.796.952
Alte amenzi, penalitati si confiscari	35.02.50	70.000	66.000	2.000.697	1.829.315	171.382	67.076	0	1.933.621
Diverse venituri	36.02	512.760	512.760	2.966.757	2.621.561	345.196	524.792	0	2.441.965
Alte venituri	36.02.50	512.760	512.760	2.966.757	2.621.561	345.196	524.792	0	2.441.965
Transferuri voluntare, altele decat subventiile	37.02	316.720	266.720	1.073.565	796.236	277.329	277.329	0	796.236
Donatii si sponsorizari	37.02.01	116.720	116.720	277.329	0	277.329	277.329	0	0
Varsaminte din sectiunea de functionare pentru finantarea sectiunii de dezvoltare a bugetului local (cu semnul minus)	37.02.03	-407.930	-407.930	-9.910.000	0	-9.910.000	-9.910.000	0	0
Varsaminte din sectiunea de functionare	37.02.04	407.930	407.930	9.910.000	0	9.910.000	9.910.000	0	0
Alte transferuri voluntare	37.02.50	200.000	150.000	796.236	796.236	0	0	0	796.236
<b>II. VENITURI DIN CAPITAL</b>		698.910	698.910	1.132.862	398.369	734.493	704.718	0	428.144
Venituri din valorificarea unor bunuri	39.02	698.910	698.910	1.132.862	398.369	734.493	704.718	0	428.144
Venituri din valorificarea unor bunuri ale institutiilor publice	39.02.01	685.337	685.337	734.493	0	734.493	685.589	0	48.904

Denumirea indicatorilor	Cod indicator	Prevederi bugetare		Drepturi constatate			Incasari realizate	Stingeri pe alte cai decat incasari	Drepturi constatate de incasat
		anuale aprobate la finele perioadei de raportare	trimestriale cumulate	Total, din care:	din anii precedenti	din anul curent			
Venituri din vanzarea unor bunuri apartinand domeniului privat al statului sau al unitatilor administrativ-teritoriale	39.02.07	13.573	13.573	398.369	398.369	0	19.129	0	379.240
III. OPERATIUNI FINANCIARE		0	0	21.189.978	0	21.189.978	21.189.978	0	0
Incasari din acordarea imprumuturilor acordate	40.02	0	0	21.189.978	0	21.189.978	21.189.978	0	0
Sume din excedentul anului precedent pentru acoperirea golurilor temporare de casa ale sectiunii de functionare	40.02.11	0	0	1.500.000	0	1.500.000	1.500.000	0	0
Sume din excedentul anului precedent pentru acoperirea golurilor temporare de casa ale sectiunii de dezvoltare	40.02.13	0	0	1.500.000	0	1.500.000	1.500.000	0	0
Sume din excedentul bugetului local utilizate pentru finantarea cheltuielilor sectiunii de dezvoltare**)	40.02.14	0	0	17.670.359	0	17.670.359	17.670.359	0	0
Sume primite in cadrul mecanismului decontarii cererilor de plata	40.02.16	0	0	519.619	0	519.619	519.619	0	0
IV. SUBVENTII		189.601.535	154.023.535	33.926.490	0	33.926.490	33.422.995	0	503.495
SUBVENTII DE LA ALTE NIVELE ALE ADMINISTRATIEI PUBLICE		189.601.535	154.023.535	33.926.490	0	33.926.490	33.422.995	0	503.495
Subventii de la bugetul de stat	42.02	181.743.535	150.023.535	33.926.490	0	33.926.490	33.422.995	0	503.495
B. Curente		181.743.535	150.023.535	33.926.490	0	33.926.490	33.422.995	0	503.495
Subventii pentru acordarea ajutorului pentru incalzirea locuintei si a suplimentului pentru energie alocate pentru consumul de combustibili solizi si sau petrolieri	42.02.34	900.000	700.000	100.328	0	100.328	100.328	0	0
Subventii de la bugetul de stat pentru finantarea sanatatii	42.02.41	73.000	56.000	54.243	0	54.243	54.243	0	0
Subventii primite de la bugetul de stat pentru finantarea investitiilor pentru institutii publice de asistenta sociala si unitati de asistenta medico-sociale	42.02.52	8.000.000	5.000.000	310.607	0	310.607	310.607	0	0
Subventii pentru finantarea locuintelor sociale	42.02.55	290.000	290.000	287.098	0	287.098	287.098	0	0
Subventii din bugetul de stat alocate conform contractelor incheiate cu directiile de sanatate publica	42.02.66	3.354.000	2.730.000	2.283.871	0	2.283.871	2.283.871	0	0
Subventii de la bugetul de stat catre bugetele locale necesare sustinerii derularii proiectelor finantate din fonduri externe nerambursabile (FEN) postaderare, aferente perioadei de programare 2014 - 2020	42.02.69	0	0	-242.899	0	-242.899	-242.899	0	0
Subventii pentru finantarea liceelor tehnologice cu profil preponderent agricol	42.02.79	173.000	173.000	0	0	0	0	0	0

Denumirea indicatorilor	Cod indicator	Prevederi bugetare		Drepturi constatate			Incasari realizate	Stingeri pe alte cai decat incasari	Drepturi constatate de incasat
		anuale aprobate la finele perioadei de raportare	trimestriale cumulate	Total, din care:	din anii precedenti	din anul curent			
Subventii pentru finantarea liceelor tehnologice cu profil preponderent agricol, pentru sectiunea de functionare	42.02.79.01	17.000	17.000	0	0	0	0	0	0
Subventii pentru finantarea liceelor tehnologice cu profil preponderent agricol, pentru sectiunea de dezvoltare	42.02.79.02	156.000	156.000	0	0	0	0	0	0
Subventii de la bugetul de stat catre bugetele locale pentru Programul national de investitii „Anghel Saligny”	42.02.87	3.308.000	2.400.000	3.307.967	0	3.307.967	3.307.967	0	0
Alocari de sume din PNRR aferente asistentei financiare nerambursabile	42.02.88	4.479.000	4.479.000	0	0	0	0	0	0
Fonduri europene nerambursabile	42.02.88.01	3.800.000	3.800.000	0	0	0	0	0	0
Sume aferente TVA	42.02.88.03	679.000	679.000	0	0	0	0	0	0
Alocari de sume din PNRR aferente componentei împrumuturi	42.02.89	158.380.000	131.409.000	23.874.263	0	23.874.263	23.874.263	0	0
Fonduri din împrumut rambursabil	42.02.89.01	133.131.000	109.900.000	20.062.406	0	20.062.406	20.062.406	0	0
Sume aferente TVA	42.02.89.03	25.249.000	21.509.000	3.811.857	0	3.811.857	3.811.857	0	0
Subventii de la bugetul de stat necesare sustinerii derularii proiectelor finantate din fonduri externe nerambursabile (FEN) postaderare, aferente perioadei de programare 2021-2027 (cod 42.02.93.01 + 42.02.93.03)	42.02.93	2.786.535	2.786.535	3.951.012	0	3.951.012	3.447.517	0	503.495
Subventii de la bugetul de stat catre bugetele locale necesare sustinerii derularii proiectelor finantate din fondurile europene dedicate Afacerilor interne, pentru perioada de programare 2021-2027	42.02.93.01	19.535	19.535	0	0	0	0	0	0
Subventii de la bugetul de stat catre bugetele locale necesare sustinerii derularii proiectelor finantate din FEN postaderare, aferente perioadei de programare 2021-2027	42.02.93.03	2.767.000	2.767.000	3.951.012	0	3.951.012	3.447.517	0	503.495
Subventii de la alte administratii	43.02	7.858.000	4.000.000	0	0	0	0	0	0
Sume alocate din sumele obtinute in urma scoaterii la licitatie a certificatelor de emisii de gaze cu efect de sera pentru finantarea proiectelor de investitii	43.02.44	7.858.000	4.000.000	0	0	0	0	0	0
Sume FEN postaderare in contul platilor efectuate	45.02	50.128.625	50.008.625	33.397.018	0	33.397.018	30.055.488	0	3.341.530
Fondul European de Dezvoltare Regionala (FEDR), aferent cadrului financiar 2021-2027	45.02.48	49.458.625	49.458.625	33.368.583	0	33.368.583	30.027.053	0	3.341.530
Sume primite in contul platilor efectuate in anul curent	45.02.48.01	6.911.000	6.911.000	9.016.183	0	9.016.183	5.674.653	0	3.341.530

Denumirea indicatorilor	Cod indicator	Prevederi bugetare		Drepturi constatate			Incasari realizate	Stingeri pe alte cai decat incasari	Drepturi constatate de incasat
		anuale aprobate la finele perioadei de raportare	trimestriale cumulate	Total, din care:	din anii precedenti	din anul curent			
Sume primite in contul platilor efectuate in anii anteriori	45.02.48.02	1.109.625	1.109.625	1.244.408	0	1.244.408	1.244.408	0	0
Prefinantare	45.02.48.03	41.438.000	41.438.000	23.107.992	0	23.107.992	23.107.992	0	0
Fondul Social European Plus (FSE+), aferent cadrului financiar 2021-2027	45.02.49	670.000	550.000	28.435	0	28.435	28.435	0	0
Sume primite in contul platilor efectuate in anul curent	45.02.49.01	0	0	28.435	0	28.435	28.435	0	0
Prefinantare	45.02.49.03	670.000	550.000	0	0	0	0	0	0
Sume primite de la UE/alti donatori în contul platilor efectuate si prefinantari aferente cadrului financiar 2014-2020	48.02	590.000	440.000	-4.634.346	4.448.148	-9.082.494	-4.634.346	0	0
Fondul European de Dezvoltare Regionala (FEDR)	48.02.01	590.000	440.000	-4.634.346	4.448.148	-9.082.494	-4.634.346	0	0
Sume primite în contul platilor efectuate în anii anteriori	48.02.01.02	590.000	440.000	-1.588.185	4.448.148	-6.036.333	-1.588.185	0	0
Prefinantare	48.02.01.03	0	0	-3.046.161	0	-3.046.161	-3.046.161	0	0
SECTIUNEA DE FUNCTIONARE		167.765.550	138.754.550	161.941.357	38.926.762	123.014.595	118.522.190	0	43.419.167
TOTAL VENITURI		167.765.550	138.754.550	161.941.357	38.926.762	123.014.595	118.522.190	0	43.419.167
VENITURI PROPRII		123.479.760	102.970.760	135.917.350	38.130.526	97.786.824	93.294.419	0	42.622.931
I. VENITURI CURENTE		163.421.550	135.251.550	158.002.915	38.926.762	119.076.153	114.583.748	0	43.419.167
A. VENITURI FISCALE		138.274.000	113.022.000	122.629.574	13.042.609	109.586.965	106.398.229	0	16.231.345
A1. IMPOZIT PE VENIT, PROFIT SI CASTIGURI DIN CAPITAL		61.489.000	47.106.000	45.391.042	0	45.391.042	45.385.302	0	5.740
A11. IMPOZIT PE VENIT, PROFIT SI CASTIGURI DIN CAPITAL DE LA PERSOANE JURIDICE		1.530.000	1.230.000	1.469.306	0	1.469.306	1.463.566	0	5.740
Impozit pe profit	01.02	1.530.000	1.230.000	1.469.306	0	1.469.306	1.463.566	0	5.740
Impozit pe profit de la agentii economici	01.02.01	1.530.000	1.230.000	1.469.306	0	1.469.306	1.463.566	0	5.740
A12. IMPOZIT PE VENIT, PROFIT, SI CASTIGURI DIN CAPITAL DE LA PERSOANE FIZICE		59.959.000	45.876.000	43.921.736	0	43.921.736	43.921.736	0	0
Impozit pe venit	03.02	2.000.000	1.700.000	1.132.741	0	1.132.741	1.132.741	0	0
Impozitul pe veniturile din transferul proprietatilor imobiliare din patrimoniul personal	03.02.18	2.000.000	1.700.000	1.132.741	0	1.132.741	1.132.741	0	0
Cote si sume defalcate din impozitul pe venit	04.02	57.959.000	44.176.000	42.788.995	0	42.788.995	42.788.995	0	0
Cote defalcate din impozitul pe venit	04.02.01	57.369.000	43.732.000	42.349.296	0	42.349.296	42.349.296	0	0
Sume repartizate din Fondul la dispozitia Consiliului Judetean	04.02.05	590.000	444.000	439.699	0	439.699	439.699	0	0
A3. IMPOZITE SI TAXE PE PROPRIETATE		26.700.000	24.470.000	31.566.979	7.655.995	23.910.984	22.384.494	0	9.182.485

Denumirea indicatorilor	Cod indicator	Prevederi bugetare		Drepturi constatate			Incasari realizate	Stingeri pe alte cai decat incasari	Drepturi constatate de incasat
		anuale aprobate la finele perioadei de raportare	trimestriale cumulate	Total, din care:	din anii precedenti	din anul curent			
Impozite si taxe pe proprietate	07.02	26.700.000	24.470.000	31.566.979	7.655.995	23.910.984	22.384.494	0	9.182.485
Impozit pe cladiri	07.02.01	19.200.000	17.650.000	24.679.164	5.747.765	18.931.399	17.986.157	0	6.693.007
Impozit pe cladiri de la persoane fizice	07.02.01.01	5.000.000	4.550.000	4.516.318	1.088.143	3.428.175	2.769.540	0	1.746.778
Impozit si taxa pe cladiri de la persoane juridice	07.02.01.02	14.200.000	13.100.000	20.162.846	4.659.622	15.503.224	15.216.617	0	4.946.229
Impozit pe terenuri	07.02.02	5.200.000	5.070.000	5.905.384	1.685.969	4.219.415	3.696.285	0	2.209.099
Impozit pe terenuri de la persoane fizice	07.02.02.01	2.700.000	2.620.000	2.666.844	697.464	1.969.380	1.576.284	0	1.090.560
Impozit si taxa pe teren de la persoane juridice	07.02.02.02	2.500.000	2.450.000	3.238.540	988.505	2.250.035	2.120.001	0	1.118.539
Taxe judiciare de timbru si alte taxe de timbru	07.02.03	2.300.000	1.750.000	982.431	222.261	760.170	702.052	0	280.379
<b>A4. IMPOZITE SI TAXE PE BUNURI SI SERVICII</b>		<b>47.935.000</b>	<b>39.756.000</b>	<b>43.885.325</b>	<b>5.314.152</b>	<b>38.571.173</b>	<b>36.973.530</b>	<b>0</b>	<b>6.911.795</b>
Sume defalcate din TVA	11.02	40.033.000	32.422.000	32.422.000	0	32.422.000	32.422.000	0	0
Sume defalcate din taxa pe valoarea adaugata pentru finantarea cheltuielilor descentralizate la niv elul comunelor, oraselor, municipiilor, sectoarelor si Municipiului Bucuresti	11.02.02	34.763.000	28.802.000	28.802.000	0	28.802.000	28.802.000	0	0
Sume defalcate din taxa pe valoarea adaugata pentru echilibrarea bugetelor locale	11.02.06	5.270.000	3.620.000	3.620.000	0	3.620.000	3.620.000	0	0
Alte impozite si taxe generale pe bunuri si servicii	12.02	320.000	260.000	302.082	11.872	290.210	239.947	0	62.135
Taxe hoteliere	12.02.07	320.000	260.000	302.082	11.872	290.210	239.947	0	62.135
Taxe pe servicii specifice	15.02	465.000	374.000	1.311.213	1.124.139	187.074	250.619	0	1.060.594
Impozit pe spectacole	15.02.01	5.000	4.000	11.627	1.999	9.628	9.708	0	1.919
Alte taxe pe servicii specifice	15.02.50	460.000	370.000	1.299.586	1.122.140	177.446	240.911	0	1.058.675
Taxe pe utilizarea bunurilor, autorizarea utilizarii bunurilor sau pe desfasurarea de activ itati	16.02	7.117.000	6.700.000	9.850.030	4.178.141	5.671.889	4.060.964	0	5.789.066
Taxa asupra mijloacelor de transport	16.02.02	5.150.000	4.980.000	8.110.064	4.021.793	4.088.271	2.499.443	0	5.610.621
Impozit pe mijloacele de transport detinute de persoane fizice	16.02.02.01	3.800.000	3.700.000	6.621.038	3.361.322	3.259.716	1.913.692	0	4.707.346
Impozit pe mijloacele de transport detinute de persoane juridice	16.02.02.02	1.350.000	1.280.000	1.489.026	660.471	828.555	585.751	0	903.275
Taxe si tarife pentru eliberarea de licente si autorizatii de functionare	16.02.03	177.000	150.000	171.575	137.253	34.322	108.576	0	62.999
Alte taxe pe utilizarea bunurilor, autorizarea utilizarii bunurilor sau pe desfasurare de activ itati	16.02.50	1.790.000	1.570.000	1.568.391	19.095	1.549.296	1.452.945	0	115.446
<b>A6. ALTE IMPOZITE SI TAXE FISCALE</b>		<b>2.150.000</b>	<b>1.690.000</b>	<b>1.786.228</b>	<b>72.462</b>	<b>1.713.766</b>	<b>1.654.903</b>	<b>0</b>	<b>131.325</b>
Alte impozite si taxe fiscale	18.02	2.150.000	1.690.000	1.786.228	72.462	1.713.766	1.654.903	0	131.325

Denumirea indicatorilor	Cod indicator	Prevederi bugetare		Drepturi constatate			Incasari realizate	Stingeri pe alte cai decat incasari	Drepturi constatate de incasat
		anuale aprobate la finele perioadei de raportare	trimestriale cumulate	Total, din care:	din anii precedenti	din anul curent			
Alte impozite si taxe	18.02.50	2.150.000	1.690.000	1.786.228	72.462	1.713.766	1.654.903	0	131.325
C. VENITURI NEFISCALE		25.147.550	22.229.550	35.373.341	25.884.153	9.489.188	8.185.519	0	27.187.822
C1. VENITURI DIN PROPRIETATE		18.094.000	16.714.000	26.062.946	11.100.804	14.962.142	14.421.737	0	11.641.209
Venituri din proprietate	30.02	18.094.000	16.714.000	26.062.946	11.100.804	14.962.142	14.421.737	0	11.641.209
Venituri din concesiuni si inchirieri	30.02.05	750.000	650.000	2.454.502	1.483.574	970.928	724.109	0	1.730.393
Alte venituri din concesiuni si inchirieri de catre institutiile publice	30.02.05.30	750.000	650.000	2.454.502	1.483.574	970.928	724.109	0	1.730.393
Venituri din dividende	30.02.08	6.601.000	5.859.000	12.393.725	5.792.324	6.601.401	6.547.334	0	5.846.391
Venituri din dividende de la alti platitori	30.02.08.02	6.601.000	5.859.000	12.393.725	5.792.324	6.601.401	6.547.334	0	5.846.391
Alte venituri din proprietate	30.02.50	10.743.000	10.205.000	11.214.719	3.824.906	7.389.813	7.150.294	0	4.064.425
C2. VANZARI DE BUNURI SI SERVICII		7.053.550	5.515.550	9.310.395	14.783.349	-5.472.954	-6.236.218	0	15.546.613
Venituri din prestari de servicii si alte activitati	33.02	3.022.000	2.278.000	4.074.714	1.853.439	2.221.275	1.496.875	0	2.577.839
Venituri din prestari de servicii	33.02.08	175.000	130.000	97.946	4.445	93.501	67.969	0	29.977
Contributia parintilor sau sustinatorilor legali pentru intretinerea copiilor in crese	33.02.10	356.000	267.000	179.788	0	179.788	179.788	0	0
Contributia persoanelor beneficiare ale cantinelor de ajutor social	33.02.12	295.000	225.000	54.730	0	54.730	54.730	0	0
Venituri din recuperarea cheltuielilor de judecata, imputatii si despagubiri	33.02.28	135.000	100.000	629.561	324.343	305.218	54.039	0	575.522
Alte venituri din prestari de servicii si alte activitati	33.02.50	2.061.000	1.556.000	3.112.689	1.524.651	1.588.038	1.140.349	0	1.972.340
Amenzi, penalitati si confiscari	35.02	3.610.000	2.866.000	11.105.359	9.512.113	1.593.246	1.374.786	0	9.730.573
Venituri din amenzi si alte sanctiuni aplicate conform dispozitiilor legale	35.02.01	3.540.000	2.800.000	9.104.662	7.682.798	1.421.864	1.307.710	0	7.796.952
Venituri din amenzi si alte sanctiuni aplicate de catre alte institutii de specialitate	35.02.01.02	3.540.000	2.800.000	9.104.662	7.682.798	1.421.864	1.307.710	0	7.796.952
Alte amenzi, penalitati si confiscari	35.02.50	70.000	66.000	2.000.697	1.829.315	171.382	67.076	0	1.933.621
Diverse venituri	36.02	512.760	512.760	2.966.757	2.621.561	345.196	524.792	0	2.441.965
Alte venituri	36.02.50	512.760	512.760	2.966.757	2.621.561	345.196	524.792	0	2.441.965
Transferuri voluntare, altele decat subventiile	37.02	-91.210	-141.210	-8.836.435	796.236	-9.632.671	-9.632.671	0	796.236
Donatii si sponsorizari	37.02.01	116.720	116.720	277.329	0	277.329	277.329	0	0
Varsaminte din sectiunea de functionare pentru finantarea sectiunii de dezvoltare a bugetului local (cu semnul minus)	37.02.03	-407.930	-407.930	-9.910.000	0	-9.910.000	-9.910.000	0	0

Denumirea indicatorilor	Cod indicator	Prevederi bugetare		Drepturi constatate			Incasari realizate	Stingeri pe alte cai decat incasari	Drepturi constatate de incasat
		anuale aprobate la finele perioadei de raportare	trimestriale cumulate	Total, din care:	din anii precedenti	din anul curent			
Alte transferuri voluntare	37.02.50	200.000	150.000	796.236	796.236	0	0	0	796.236
III. OPERATIUNI FINANCIARE		0	0	1.500.000	0	1.500.000	1.500.000	0	0
Incasari din acordarea imprumuturilor acordate	40.02	0	0	1.500.000	0	1.500.000	1.500.000	0	0
Sume din excedentul anului precedent pentru acoperirea golurilor temporare de casa ale sectiunii de functionare	40.02.11	0	0	1.500.000	0	1.500.000	1.500.000	0	0
IV. SUBVENTII		4.344.000	3.503.000	2.438.442	0	2.438.442	2.438.442	0	0
SUBVENTII DE LA ALTE NIVELE ALE ADMINISTRATIEI PUBLICE		4.344.000	3.503.000	2.438.442	0	2.438.442	2.438.442	0	0
Subventii de la bugetul de stat	42.02	4.344.000	3.503.000	2.438.442	0	2.438.442	2.438.442	0	0
B. Curente		4.344.000	3.503.000	2.438.442	0	2.438.442	2.438.442	0	0
Subventii pentru acordarea ajutorului pentru incalzirea locuintei si a suplimentului pentru energie alocate pentru consumul de combustibili solzi si sau petrolieri	42.02.34	900.000	700.000	100.328	0	100.328	100.328	0	0
Subventii de la bugetul de stat pentru finantarea sanatatii	42.02.41	73.000	56.000	54.243	0	54.243	54.243	0	0
Subventii din bugetul de stat alocate conform contractelor incheiate cu directiile de sanatate publica	42.02.66	3.354.000	2.730.000	2.283.871	0	2.283.871	2.283.871	0	0
Subventii pentru finantarea liceelor tehnologice cu profil preponderent agricol	42.02.79	17.000	17.000	0	0	0	0	0	0
Subventii pentru finantarea liceelor tehnologice cu profil preponderent agricol, pentru sectiunea de functionare	42.02.79.01	17.000	17.000	0	0	0	0	0	0
SECTIUNEA DE DEZVOLTARE		237.083.000	202.076.000	90.983.560	4.846.517	86.137.043	86.710.391	0	4.273.169
TOTAL VENITURI		237.083.000	202.076.000	90.983.560	4.846.517	86.137.043	86.710.391	0	4.273.169
VENITURI PROPRII		698.910	698.910	20.822.840	398.369	20.424.471	20.394.696	0	428.144
I. VENITURI CURENTE		407.930	407.930	9.910.000	0	9.910.000	9.910.000	0	0
C. VENITURI NEFISCALE		407.930	407.930	9.910.000	0	9.910.000	9.910.000	0	0
G2. VANZARI DE BUNURI SI SERVICII		407.930	407.930	9.910.000	0	9.910.000	9.910.000	0	0
Transferuri voluntare, altele decat subventiile	37.02	407.930	407.930	9.910.000	0	9.910.000	9.910.000	0	0
Varsaminte din sectiunea de functionare	37.02.04	407.930	407.930	9.910.000	0	9.910.000	9.910.000	0	0
II. VENITURI DIN CAPITAL		698.910	698.910	1.132.862	398.369	734.493	704.718	0	428.144
Venituri din valorificarea unor bunuri	39.02	698.910	698.910	1.132.862	398.369	734.493	704.718	0	428.144
Venituri din valorificarea unor bunuri ale institutiilor publice	39.02.01	685.337	685.337	734.493	0	734.493	685.589	0	48.904


Denumirea indicatorilor	Cod indicator	Prevederi bugetare		Drepturi constatate			Incasari realizate	Stingeri pe alte cai decat incasari	Drepturi constatate de incasat
		anuale aprobate la finele perioadei de raportare	trimestriale cumulate	Total, din care:	din anii precedenti	din anul curent			
Venituri din vanzarea unor bunuri apartinand domeniului privat al statului sau al unitatilor administrativ -teritoriale	39.02.07	13.573	13.573	398.369	398.369	0	19.129	0	379.240
III. OPERATIUNI FINANCIARE		0	0	19.689.978	0	19.689.978	19.689.978	0	0
Incasari din acordarea imprumuturilor acordate	40.02	0	0	19.689.978	0	19.689.978	19.689.978	0	0
Sume din excedentul anului precedent pentru acoperirea golurilor temporare de casa ale sectiunii de dezvoltare	40.02.13	0	0	1.500.000	0	1.500.000	1.500.000	0	0
Sume din excedentul bugetului local utilizate pentru finantarea cheltuielilor sectiunii de dezvoltare**)	40.02.14	0	0	17.670.359	0	17.670.359	17.670.359	0	0
Sume primite in cadrul mecanismului decontării cererilor de plată	40.02.16	0	0	519.619	0	519.619	519.619	0	0
IV. SUBVENTII		185.257.535	150.520.535	31.488.048	0	31.488.048	30.984.553	0	503.495
SUBVENTII DE LA ALTE NIVELE ALE ADMINISTRATIEI PUBLICE		185.257.535	150.520.535	31.488.048	0	31.488.048	30.984.553	0	503.495
Subventii de la bugetul de stat	42.02	177.399.535	146.520.535	31.488.048	0	31.488.048	30.984.553	0	503.495
B. Curente		177.399.535	146.520.535	31.488.048	0	31.488.048	30.984.553	0	503.495
Subventii primite de la bugetul de stat pentru finantarea investitiilor pentru institutii publice de asistenta sociala si unitati de asistenta medico-sociale	42.02.52	8.000.000	5.000.000	310.607	0	310.607	310.607	0	0
Subventii pentru finantarea locuintelor sociale	42.02.55	290.000	290.000	287.098	0	287.098	287.098	0	0
Subventii de la bugetul de stat catre bugetele locale necesare sustinerii derularii proiectelor finantate din fonduri externe nerambursabile (FEN) postaderare, aferente perioadei de programare 2014 - 2020	42.02.69	0	0	-242.899	0	-242.899	-242.899	0	0
Subventii pentru finantarea liceelor tehnologice cu profil preponderent agricol	42.02.79	156.000	156.000	0	0	0	0	0	0
Subventii pentru finantarea liceelor tehnologice cu profil preponderent agricol, pentru sectiunea de dezvoltare	42.02.79.02	156.000	156.000	0	0	0	0	0	0
Subventii de la bugetul de stat catre bugetele locale pentru Programul national de investitii „Anghel Saligny”	42.02.87	3.308.000	2.400.000	3.307.967	0	3.307.967	3.307.967	0	0
Alocari de sume din PNRR aferente asistentei financiare nerambursabile	42.02.88	4.479.000	4.479.000	0	0	0	0	0	0
Fonduri europene nerambursabile	42.02.88.01	3.800.000	3.800.000	0	0	0	0	0	0

Denumirea indicatorilor	Cod indicator	Prevederi bugetare		Drepturi constatate			Incasari realizate	Stingeri pe alte cai decat incasari	Drepturi constatate de incasat
		anuale aprobate la finele perioadei de raportare	trimestriale cumulate	Total, din care:	din anii precedenti	din anul curent			
Sume aferente TVA	42.02.88.03	679.000	679.000	0	0	0	0	0	0
Alocari de sume din PNRR aferente componentei împrumuturi	42.02.89	158.380.000	131.409.000	23.874.263	0	23.874.263	23.874.263	0	0
Fonduri din împrumut rambursabil	42.02.89.01	133.131.000	109.900.000	20.062.406	0	20.062.406	20.062.406	0	0
Sume aferente TVA	42.02.89.03	25.249.000	21.509.000	3.811.857	0	3.811.857	3.811.857	0	0
Subventii de la bugetul de stat necesare sustinerii derularii proiectelor finantate din fonduri externe nerambursabile (FEN) postaderare, aferente perioadei de programare 2021-2027 (cod 42.02.93.01 + 42.02.93.03)	42.02.93	2.786.535	2.786.535	3.951.012	0	3.951.012	3.447.517	0	503.495
Subventii de la bugetul de stat catre bugetele locale necesare sustinerii derularii proiectelor finantate din fondurile europene dedicate Afacerilor interne, pentru perioada de programare 2021-2027	42.02.93.01	19.535	19.535	0	0	0	0	0	0
Subventii de la bugetul de stat catre bugetele locale necesare sustinerii derularii proiectelor finantate din FEN postaderare, aferente perioadei de programare 2021-2027	42.02.93.03	2.767.000	2.767.000	3.951.012	0	3.951.012	3.447.517	0	503.495
Subventii de la alte administratii	43.02	7.858.000	4.000.000	0	0	0	0	0	0
Sume alocate din sumele obtinute in urma scoaterii la licitatie a certificatelor de emisii de gaze cu efect de sera pentru finantarea proiectelor de investitii	43.02.44	7.858.000	4.000.000	0	0	0	0	0	0
Sume FEN postaderare in contul platilor efectuate	45.02	50.128.625	50.008.625	33.397.018	0	33.397.018	30.055.488	0	3.341.530
Fondul European de Dezvoltare Regionala (FEDR), aferent cadrului financiar 2021-2027	45.02.48	49.458.625	49.458.625	33.368.583	0	33.368.583	30.027.053	0	3.341.530
Sume primite in contul platilor efectuate in anul curent	45.02.48.01	6.911.000	6.911.000	9.016.183	0	9.016.183	5.674.653	0	3.341.530
Sume primite in contul platilor efectuate in anii anteriori	45.02.48.02	1.109.625	1.109.625	1.244.408	0	1.244.408	1.244.408	0	0
Prefinantare	45.02.48.03	41.438.000	41.438.000	23.107.992	0	23.107.992	23.107.992	0	0
Fondul Social European Plus (FSE+), aferent cadrului financiar 2021-2027	45.02.49	670.000	550.000	28.435	0	28.435	28.435	0	0
Sume primite in contul platilor efectuate in anul curent	45.02.49.01	0	0	28.435	0	28.435	28.435	0	0
Prefinantare	45.02.49.03	670.000	550.000	0	0	0	0	0	0
Sume primite de la UE/alti donatori în contul platilor efectuate si prefinantari aferente cadrului financiar 2014-2020	48.02	590.000	440.000	-4.634.346	4.448.148	-9.082.494	-4.634.346	0	0

Denumirea indicatorilor	Cod indicator	Prevederi bugetare		Drepturi constatate			Incasari realizate	Stingeri pe alte cai decat incasari	Drepturi constatate de incasat
		anuale aprobate la finele perioadei de raportare	trimestriale cumulate	Total, din care:	din anii precedenti	din anul curent			
Fondul European de Dezvoltare Regionala (FEDR)	48.02.01	590.000	440.000	-4.634.346	4.448.148	-9.082.494	-4.634.346	0	0
Sume primite în contul platilor efectuate în anii anteriori	48.02.01.02	590.000	440.000	-1.588.185	4.448.148	-6.036.333	-1.588.185	0	0
Prefinantare	48.02.01.03	0	0	-3.046.161	0	-3.046.161	-3.046.161	0	0

**Primar,  
Cristian Octavian MATEI**

.....



**Director executiv,  
Liliana VONICA**

.....

## CONTUL DE EXECUTIE 2A: ADMINISTRATIA LOCALA - FINANTARE INTEGRALA DIN BUGET - CHELTUIELI

la data de 30.09.2025

Denumirea indicatorilor	Cod indicator	Credite de angajament		Credite bugetare		Angajamente bugetare	Angajamente legale	Plati efectuate	Angajamente legale de platit	Cheltuieli efective
		Anuale aprobate la finele perioadei de raportare	Trimestriale cumulate	Anuale aprobate la finele perioadei de raportare	Trimestriale cumulate					
TOTAL SECTIUNILE FUNCTIONARE + DEZVOLTARE		0	0	422.518.550	358.500.550	257.922.917	255.051.687	187.567.516	67.484.171	146.172.707
TOTAL CHELTUIELI		0	0	422.518.550	358.500.550	257.922.917	255.051.687	187.567.516	67.484.171	146.172.707
Partea I-a SERVICII PUBLICE GENERALE	50.02	0	0	45.913.550	36.569.550	40.573.758	40.568.183	29.543.729	11.024.454	31.153.123
Autoritati publice si actiuni externe	51.02	0	0	37.257.550	28.621.550	33.121.826	33.116.251	22.759.100	10.357.151	22.187.364
Autoritati executive si legislative	51.02.01	0	0	37.257.550	28.621.550	33.121.826	33.116.251	22.759.100	10.357.151	22.187.364
Autoritati executive	51.02.01.03	0	0	37.257.550	28.621.550	33.121.826	33.116.251	22.759.100	10.357.151	22.187.364
Alte servicii publice generale	54.02	0	0	2.124.000	1.648.000	1.983.097	1.983.097	1.315.794	667.303	1.290.335
Fond de rezerva bugetara la dispozitia autoritatilor locale	54.02.05	0	0	20.000	20.000	0	0	0	0	0
Servicii publice comunitare de evidenta a persoanelor	54.02.10	0	0	2.104.000	1.628.000	1.983.097	1.983.097	1.315.794	667.303	1.290.335
Tranzactii privind datoria publica si imprumuturi	55.02	0	0	6.532.000	6.300.000	5.468.835	5.468.835	5.468.835	0	7.675.424
Tranzactii privind datoria publica si imprumuturi	55.02.00	0	0	6.532.000	6.300.000	5.468.835	5.468.835	5.468.835	0	7.675.424
Partea a II-a APARARE, ORDINE PUBLICA SI SIGURANTA NATIONALA	59.02	0	0	11.225.800	8.408.800	8.791.449	8.791.377	8.079.540	711.837	8.079.908
Ordine publica si siguranta nationala	61.02	0	0	11.225.800	8.408.800	8.791.449	8.791.377	8.079.540	711.837	8.079.908
Ordine publica	61.02.03	0	0	9.460.000	7.065.000	7.076.000	7.076.000	6.953.000	123.000	6.953.000
Politie locala	61.02.03.04	0	0	9.460.000	7.065.000	7.076.000	7.076.000	6.953.000	123.000	6.953.000
Alte cheltuieli in domeniul ordinii publice si sigurantei nationale	61.02.50	0	0	1.765.800	1.343.800	1.715.449	1.715.377	1.126.540	588.837	1.126.908
Partea a III-a CHELTUIELI SOCIAL-CULTURALE	64.02	0	0	191.926.700	158.685.700	94.780.572	94.004.926	59.467.255	34.537.671	81.208.205
Invatamant	65.02	0	0	89.599.000	71.149.000	10.955.619	10.926.963	6.193.580	4.733.383	9.389.824
Invatamant prescolar si primar	65.02.03	0	0	1.578.000	1.353.000	754.286	754.286	744.101	10.185	1.615.996
Invatamant prescolar	65.02.03.01	0	0	1.578.000	1.353.000	754.286	754.286	744.101	10.185	1.615.996
Invatamant secundar	65.02.04	0	0	7.368.000	6.210.000	4.344.319	4.344.319	4.250.927	93.392	6.792.832
Invatamant secundar inferior	65.02.04.01	0	0	2.992.000	2.417.000	1.919.217	1.919.217	1.880.553	38.664	2.297.625
Invatamant secundar superior	65.02.04.02	0	0	3.779.000	3.336.000	1.999.125	1.999.125	1.971.957	27.168	3.240.949

Denumirea indicatorilor	Cod indicator	Credite de angajament		Credite bugetare		Angajamente bugetare	Angajamente legale	Plati efectuate	Angajamente legale de platit	Cheltuieli efective
		Anuale aprobate la finele perioadei de raportare	Trimestriale cumulate	Anuale aprobate la finele perioadei de raportare	Trimestriale cumulate					
Invatamant profesional	65.02.04.03	0	0	597.000	457.000	425.977	425.977	398.417	27.560	1.254.258
Servicii auxiliare pentru educatie	65.02.11	0	0	1.196.000	930.000	872.629	872.629	834.934	37.695	382.428
Alte servicii auxiliare	65.02.11.30	0	0	1.196.000	930.000	872.629	872.629	834.934	37.695	382.428
Alte cheltuieli in domeniul invatamantului	65.02.50	0	0	79.457.000	62.656.000	4.984.385	4.955.729	363.618	4.592.111	598.430
Invatamant anteprescolar	65.02.13	0	0	0	0	0	0	0	0	138
Sanatate	66.02	0	0	14.270.000	10.924.000	13.088.494	13.088.411	2.505.850	10.582.561	2.432.437
Servicii medicale in unitati sanitare cu paturi	66.02.06	0	0	10.744.000	7.744.000	9.626.087	9.626.087	57.954	9.568.133	0
Spitale generale	66.02.06.01	0	0	10.744.000	7.744.000	9.626.087	9.626.087	57.954	9.568.133	0
Servicii de sanatate publica	66.02.08	0	0	3.526.000	3.180.000	3.462.407	3.462.324	2.447.896	1.014.428	2.432.437
Cultura, recreere si religie	67.02	0	0	38.793.000	33.736.000	23.804.875	23.340.400	19.957.470	3.382.930	35.973.308
Servicii culturale	67.02.03	0	0	23.284.700	20.314.700	11.679.159	11.620.624	9.457.652	2.162.972	6.829.093
Biblioteci publice comunale, orasenesti, municipale	67.02.03.02	0	0	894.000	680.000	870.105	870.103	529.748	340.355	527.689
Muzee	67.02.03.03	0	0	2.705.700	2.096.700	2.571.200	2.571.062	1.441.604	1.129.458	5.194.708
Institutii publice de spectacole si concerte	67.02.03.04	0	0	13.641.000	11.769.000	3.093.431	3.093.431	3.093.431	0	108.762
Case de cultura	67.02.03.06	0	0	5.142.000	5.012.000	4.522.088	4.463.793	3.783.534	680.259	307.641
Consolidarea si restaurarea monumentelor istorice	67.02.03.12	0	0	54.000	54.000	51.930	51.930	51.930	0	163.893
Alte servicii culturale	67.02.03.30	0	0	848.000	703.000	570.405	570.305	557.405	12.900	526.400
Servicii recreative si sportive	67.02.05	0	0	11.048.300	9.615.300	9.413.072	9.413.072	8.597.587	815.485	5.938.698
Sport	67.02.05.01	0	0	4.350.000	3.530.000	3.490.000	3.490.000	3.110.000	380.000	2.275.000
Intretinere gradini publice, parcuri, zone verzi, baze sportive si de agrement	67.02.05.03	0	0	6.698.300	6.085.300	5.923.072	5.923.072	5.487.587	435.485	3.663.698
Servicii religioase	67.02.06	0	0	435.000	435.000	393.036	393.036	393.036	0	697.186
Alte servicii în domeniile culturii, recreerii si religiei	67.02.50	0	0	4.025.000	3.371.000	2.319.608	1.913.668	1.509.195	404.473	22.508.331
Asigurari si asistenta sociala	68.02	0	0	49.264.700	42.876.700	46.931.584	46.649.152	30.810.355	15.838.797	33.412.636
Asistenta acordata persoanelor in varsta	68.02.04	0	0	11.436.333	10.775.333	11.244.439	11.165.482	2.527.868	8.637.614	2.179.846
Asistenta sociala in caz de boli si invaliditati	68.02.05	0	0	28.419.919	24.027.919	27.595.919	27.581.516	22.945.594	4.635.922	23.200.882
Asistenta sociala in caz de invaliditate	68.02.05.02	0	0	28.419.919	24.027.919	27.595.919	27.581.516	22.945.594	4.635.922	23.200.882
Asistenta sociala pentru familie si copii	68.02.06	0	0	6.193.860	5.732.860	5.902.596	5.857.562	3.696.415	2.161.147	3.680.323

Denumirea indicatorilor	Cod indicator	Credite de angajament		Credite bugetare		Angajamente bugetare	Angajamente legale	Plati efectuate	Angajamente legale de platit	Cheltuieli efective
		Anuale aprobate la finele perioadei de raportare	Trimestriale cumulate	Anuale aprobate la finele perioadei de raportare	Trimestriale cumulate					
Prevenirea excluderii sociale	68.02.15	0	0	1.509.888	1.370.888	1.250.804	1.106.766	866.164	240.602	786.393
Cantine de ajutor social	68.02.15.02	0	0	1.509.888	1.370.888	1.250.804	1.106.766	866.164	240.602	786.393
Alte cheltuieli in domeniul asigurarilor si asistentei sociale	68.02.50	0	0	1.704.700	969.700	937.826	937.826	774.314	163.512	3.565.192
Alte cheltuieli in domeniul asistentei sociale	68.02.50.50	0	0	1.704.700	969.700	937.826	937.826	774.314	163.512	3.565.192
Partea a IV-a SERVICII SI DEZVOLTARE PUBLICA, LOCUINTE, MEDIU SI APE	69.02	0	0	92.807.500	85.110.500	60.545.345	59.630.545	44.439.148	15.191.397	13.675.662
Locuinte, servicii si dezvoltare publica	70.02	0	0	66.735.500	61.313.500	43.673.249	42.758.449	30.404.174	12.354.275	7.182.698
Locuinte	70.02.03	0	0	1.356.000	1.299.000	1.097.602	385.901	349.423	36.478	170.763
Dezvoltarea sistemului de locuinte	70.02.03.01	0	0	790.000	790.000	790.000	78.695	78.695	0	0
Alte cheltuieli in domeniul locuintelor	70.02.03.30	0	0	566.000	509.000	307.602	307.206	270.728	36.478	170.763
Iluminat public si electrificari rurale	70.02.06	0	0	5.275.000	4.375.000	4.931.776	4.731.057	3.687.427	1.043.630	2.594.829
Alte servicii in domeniul locuintei, serviciilor si dezvoltarii comunale	70.02.50	0	0	60.104.500	55.639.500	37.643.871	37.641.491	26.367.324	11.274.167	4.417.106
Protectia mediului	74.02	0	0	26.072.000	23.797.000	16.872.096	16.872.096	14.034.974	2.837.122	6.492.964
Salubritate si gestiunea deseurilor	74.02.05	0	0	19.022.000	17.797.000	14.113.347	14.113.347	12.528.841	1.584.506	4.511.250
Salubritate	74.02.05.01	0	0	19.022.000	17.797.000	14.113.347	14.113.347	12.528.841	1.584.506	4.498.756
Colectarea, tratarea si distrugerea deseurilor	74.02.05.02	0	0	0	0	0	0	0	0	12.494
Canalizarea si tratarea apelor reziduale	74.02.06	0	0	7.050.000	6.000.000	2.758.749	2.758.749	1.506.133	1.252.616	1.981.714
Partea a V-a ACTIUNI ECONOMICE	79.02	0	0	80.645.000	69.726.000	53.231.793	52.056.656	46.037.844	6.018.812	12.055.809
Transporturi	84.02	0	0	80.244.000	69.325.000	53.231.793	52.056.656	46.037.844	6.018.812	12.055.809
Transport rutier	84.02.03	0	0	80.244.000	69.325.000	53.231.793	52.056.656	46.037.844	6.018.812	12.055.809
Transport in comun	84.02.03.02	0	0	30.103.000	21.274.000	8.501.128	7.685.153	7.666.633	18.520	6.160.241
Strazi	84.02.03.03	0	0	50.141.000	48.051.000	44.730.665	44.371.503	38.371.211	6.000.292	5.895.568
Alte actiuni economice	87.02	0	0	401.000	401.000	0	0	0	0	0
Turism	87.02.04	0	0	401.000	401.000	0	0	0	0	0
Partea a VII-a REZERVE, EXCEDENT/DEFICIT	96.02	0	0	17.670.000	17.670.000	0	0	17.665.065	0	0
Excedent	98.02	0	0	0	0	0	0	17.665.065	0	0
Excedentul sectiunii de functionare	98.02.96	0	0	0	0	0	0	4.074.544	0	0
Excedentul sectiunii de dezvoltare	98.02.97	0	0	0	0	0	0	13.590.521	0	0

Denumirea indicatorilor	Cod indicator	Credite de angajament		Credite bugetare		Angajamente bugetare	Angajamente legale	Plati efectuate	Angajamente legale de platit	Cheltuieli efective
		Anuale aprobate la finele perioadei de raportare	Trimestriale cumulate	Anuale aprobate la finele perioadei de raportare	Trimestriale cumulate					
Deficit	99.02	0	0	17.670.000	17.670.000	0	0	0	0	0
Deficitul sectiunii de dezvoltare	99.02.97	0	0	17.670.000	17.670.000	0	0	0	0	0
<b>SECTIUNEA DE FUNCTIONARE</b>		0	0	167.765.550	138.754.550	143.054.055	141.311.587	114.447.646	26.863.941	105.865.006
<b>TOTAL CHELTUIELI</b>		0	0	167.765.550	138.754.550	143.054.055	141.311.587	114.447.646	26.863.941	105.865.006
<b>Partea I-a SERVICII PUBLICE GENERALE</b>	50.02	0	0	40.579.750	32.537.750	38.044.759	38.039.184	27.717.002	10.322.182	29.646.245
Autoritati publice si actiuni externe	51.02	0	0	31.927.750	24.593.750	30.595.774	30.590.199	20.935.320	9.654.879	20.686.843
Autoritati executive si legislative	51.02.01	0	0	31.927.750	24.593.750	30.595.774	30.590.199	20.935.320	9.654.879	20.686.843
Autoritati executive	51.02.01.03	0	0	31.927.750	24.593.750	30.595.774	30.590.199	20.935.320	9.654.879	20.686.843
Alte servicii publice generale	54.02	0	0	2.120.000	1.644.000	1.980.150	1.980.150	1.312.847	667.303	1.283.978
Fond de rezerv a bugetara la dispozitia autoritatilor locale	54.02.05	0	0	20.000	20.000	0	0	0	0	0
Servicii publice comunitare de evidenta a persoanelor	54.02.10	0	0	2.100.000	1.624.000	1.980.150	1.980.150	1.312.847	667.303	1.283.978
Tranzactii priv ind datoria publica si imprumuturi	55.02	0	0	6.532.000	6.300.000	5.468.835	5.468.835	5.468.835	0	7.675.424
Tranzactii priv ind datoria publica si imprumuturi	55.02.00	0	0	6.532.000	6.300.000	5.468.835	5.468.835	5.468.835	0	7.675.424
<b>Partea a II-a APARARE, ORDINE PUBLICA SI SIGURANTA NATIONALA</b>	59.02	0	0	11.225.800	8.408.800	8.791.449	8.791.377	8.079.540	711.837	8.066.376
Ordine publica si siguranta nationala	61.02	0	0	11.225.800	8.408.800	8.791.449	8.791.377	8.079.540	711.837	8.066.376
Ordine publica	61.02.03	0	0	9.460.000	7.065.000	7.076.000	7.076.000	6.953.000	123.000	6.953.000
Politie locala	61.02.03.04	0	0	9.460.000	7.065.000	7.076.000	7.076.000	6.953.000	123.000	6.953.000
Alte cheltuieli in domeniul ordinii publice si sigurantei nationale	61.02.50	0	0	1.765.800	1.343.800	1.715.449	1.715.377	1.126.540	588.837	1.113.376
<b>Partea a III-a CHELTUIELI SOCIAL-CULTURALE</b>	64.02	0	0	71.324.000	60.142.000	62.174.786	61.457.435	49.512.135	11.945.300	49.957.463
Invatamant	65.02	0	0	9.111.000	7.648.000	6.213.620	6.184.964	6.042.692	142.272	7.024.518
Invatamant prescolar si primar	65.02.03	0	0	1.138.000	1.013.000	754.286	754.286	744.101	10.185	815.156
Invatamant prescolar	65.02.03.01	0	0	1.138.000	1.013.000	754.286	754.286	744.101	10.185	815.156
Invatamant secundar	65.02.04	0	0	5.962.000	4.975.000	4.229.593	4.229.593	4.136.201	93.392	5.264.099
Invatamant secundar inferior	65.02.04.01	0	0	2.956.000	2.381.000	1.919.217	1.919.217	1.880.553	38.664	2.058.523
Invatamant secundar superior	65.02.04.02	0	0	2.410.000	2.138.000	1.884.819	1.884.819	1.857.651	27.168	2.833.751
Invatamant profesional	65.02.04.03	0	0	596.000	456.000	425.557	425.557	397.997	27.560	371.825
Servicii auxiliare pentru educatie	65.02.11	0	0	1.196.000	930.000	872.629	872.629	834.934	37.695	382.428

Denumirea indicatorilor	Cod indicator	Credite de angajament		Credite bugetare		Angajamente bugetare	Angajamente legale	Plati efectuate	Angajamente legale de platit	Cheltuieli efective
		Anuale aprobate la finele perioadei de raportare	Trimestriale cumulate	Anuale aprobate la finele perioadei de raportare	Trimestriale cumulate					
Alte servicii auxiliare	65.02.11.30	0	0	1.196.000	930.000	872.629	872.629	834.934	37.695	382.428
Alte cheltuieli in domeniul invatamantului	65.02.50	0	0	815.000	730.000	357.112	328.456	327.456	1.000	562.697
Invatamant anteprescolar	65.02.13	0	0	0	0	0	0	0	0	138
Sanatate	66.02	0	0	3.526.000	3.180.000	3.462.407	3.462.324	2.447.896	1.014.428	2.424.885
Servicii de sanatate publica	66.02.08	0	0	3.526.000	3.180.000	3.462.407	3.462.324	2.447.896	1.014.428	2.424.885
Cultura, recreere si religie	67.02	0	0	18.427.000	15.242.000	14.503.101	14.096.921	11.283.623	2.813.298	10.567.947
Servicii culturale	67.02.03	0	0	5.145.000	4.047.000	4.552.330	4.552.090	2.860.997	1.691.093	2.869.264
Biblioteci publice comunale, orasenesti, municipale	67.02.03.02	0	0	894.000	680.000	870.105	870.103	529.748	340.355	525.956
Muzee	67.02.03.03	0	0	2.631.000	2.022.000	2.541.703	2.541.565	1.434.107	1.107.458	1.477.675
Instituti publice de spectacole si concerte	67.02.03.04	0	0	119.000	119.000	35.700	35.700	35.700	0	35.700
Case de cultura	67.02.03.06	0	0	653.000	523.000	534.417	534.417	304.037	230.380	303.533
Alte servicii culturale	67.02.03.30	0	0	848.000	703.000	570.405	570.305	557.405	12.900	526.400
Servicii recreative si sportive	67.02.05	0	0	8.937.000	7.504.000	7.311.163	7.311.163	6.593.431	717.732	5.651.211
Sport	67.02.05.01	0	0	4.350.000	3.530.000	3.490.000	3.490.000	3.110.000	380.000	2.275.000
Intretinere gradini publice, parcuri, zone verzi, baze sportive si de agrement	67.02.05.03	0	0	4.587.000	3.974.000	3.821.163	3.821.163	3.483.431	337.732	3.376.211
Servicii religioase	67.02.06	0	0	320.000	320.000	320.000	320.000	320.000	0	320.000
Alte servicii în domeniile culturii, recreerii si religiei	67.02.50	0	0	4.025.000	3.371.000	2.319.608	1.913.668	1.509.195	404.473	1.727.472
Asigurari si asistenta sociala	68.02	0	0	40.260.000	34.072.000	37.995.658	37.713.226	29.737.924	7.975.302	29.940.113
Asistenta acordata persoanelor in varsta	68.02.04	0	0	3.236.333	2.775.333	3.044.439	2.965.482	2.181.363	784.119	2.171.422
Asistenta sociala in caz de boli si invaliditati	68.02.05	0	0	28.413.919	24.021.919	27.592.920	27.578.517	22.942.595	4.635.922	23.200.329
Asistenta sociala in caz de invaliditate	68.02.05.02	0	0	28.413.919	24.021.919	27.592.920	27.578.517	22.942.595	4.635.922	23.200.329
Asistenta sociala pentru familie si copii	68.02.06	0	0	6.114.860	5.653.860	5.847.974	5.802.940	3.651.793	2.151.147	3.649.224
Prevenirea excluderii sociale	68.02.15	0	0	1.469.888	1.330.888	1.210.806	1.066.768	826.166	240.602	785.134
Cantine de ajutor social	68.02.15.02	0	0	1.469.888	1.330.888	1.210.806	1.066.768	826.166	240.602	785.134
Alte cheltuieli in domeniul asigurarilor si asistentei sociale	68.02.50	0	0	1.025.000	290.000	299.519	299.519	136.007	163.512	134.004
Alte cheltuieli in domeniul asistentei sociale	68.02.50.50	0	0	1.025.000	290.000	299.519	299.519	136.007	163.512	134.004
Partea a IV-a SERVICII SI DEZVOLTARE PUBLICA, LOCUINTE, MEDIU SI APE	69.02	0	0	30.724.000	25.484.000	23.105.153	22.901.658	19.143.349	3.758.309	9.802.982

Denumirea indicatorilor	Cod indicator	Credite de angajament		Credite bugetare		Angajamente bugetare	Angajamente legale	Plati efectuate	Angajamente legale de platit	Cheltuieli efective
		Anuale aprobate la finele perioadei de raportare	Trimestriale cumulate	Anuale aprobate la finele perioadei de raportare	Trimestriale cumulate					
Locuinte, servicii si dezvoltare publica	70.02	0	0	19.724.000	16.309.000	14.861.992	14.658.497	13.737.310	921.187	3.528.851
Locuinte	70.02.03	0	0	566.000	509.000	307.602	307.206	270.728	36.478	170.763
Alte cheltuieli in domeniul locuintelor	70.02.03.30	0	0	566.000	509.000	307.602	307.206	270.728	36.478	170.763
Iluminat public si electrificari rurale	70.02.06	0	0	4.530.000	3.730.000	4.271.569	4.070.850	3.390.637	680.213	2.577.209
Alte servicii in domeniul locuintei, serviciilor si dezvoltarii comunale	70.02.50	0	0	14.628.000	12.070.000	10.282.821	10.280.441	10.075.945	204.496	780.879
Protectia mediului	74.02	0	0	11.000.000	9.175.000	8.243.161	8.243.161	5.406.039	2.837.122	6.274.131
Salubritate si gestiunea deseurilor	74.02.05	0	0	6.000.000	4.775.000	5.671.338	5.671.338	4.086.832	1.584.506	4.304.414
Salubritate	74.02.05.01	0	0	6.000.000	4.775.000	5.671.338	5.671.338	4.086.832	1.584.506	4.304.414
Canalizarea si tratarea apelor reziduale	74.02.06	0	0	5.000.000	4.400.000	2.571.823	2.571.823	1.319.207	1.252.616	1.969.717
Partea a V-a ACTIUNI ECONOMICE	79.02	0	0	13.912.000	12.182.000	10.937.908	10.121.933	9.995.620	126.313	8.391.940
Transporturi	84.02	0	0	13.912.000	12.182.000	10.937.908	10.121.933	9.995.620	126.313	8.391.940
Transport rutier	84.02.03	0	0	13.912.000	12.182.000	10.937.908	10.121.933	9.995.620	126.313	8.391.940
Transport in comun	84.02.03.02	0	0	10.804.000	9.374.000	8.501.128	7.685.153	7.666.633	18.520	6.160.241
Strazi	84.02.03.03	0	0	3.108.000	2.808.000	2.436.780	2.436.780	2.328.987	107.793	2.231.699
Partea a VII-a REZERVE, EXCEDENT/DEFICIT	96.02	0	0	0	0	0	0	4.074.544	0	0
Excedent	98.02	0	0	0	0	0	0	4.074.544	0	0
Excedentul sectiunii de functionare	98.02.96	0	0	0	0	0	0	4.074.544	0	0
SECTIUNEA DE DEZVOLTARE		0	0	254.753.000	219.746.000	114.868.862	113.740.100	73.119.870	40.620.230	40.307.701
TOTAL CHELTUIELI		0	0	254.753.000	219.746.000	114.868.862	113.740.100	73.119.870	40.620.230	40.307.701
Partea I-a SERVICII PUBLICE GENERALE	50.02	0	0	5.333.800	4.031.800	2.528.999	2.528.999	1.826.727	702.272	1.506.878
Autoritati publice si actiuni externe	51.02	0	0	5.329.800	4.027.800	2.526.052	2.526.052	1.823.780	702.272	1.500.521
Autoritati executive si legislative	51.02.01	0	0	5.329.800	4.027.800	2.526.052	2.526.052	1.823.780	702.272	1.500.521
Autoritati executive	51.02.01.03	0	0	5.329.800	4.027.800	2.526.052	2.526.052	1.823.780	702.272	1.500.521
Alte servicii publice generale	54.02	0	0	4.000	4.000	2.947	2.947	2.947	0	6.357
Servicii publice comunitare de evidenta a persoanelor	54.02.10	0	0	4.000	4.000	2.947	2.947	2.947	0	6.357
Partea a II-a APARARE, ORDINE PUBLICA SI SIGURANTA NATIONALA	59.02	0	0	0	0	0	0	0	0	13.532
Ordine publica si siguranta nationala	61.02	0	0	0	0	0	0	0	0	13.532

Denumirea indicatorilor	Cod indicator	Credite de angajament		Credite bugetare		Angajamente bugetare	Angajamente legale	Plati efectuate	Angajamente legale de platit	Cheltuieli efective
		Anuale aprobate la finele perioadei de raportare	Trimestriale cumulate	Anuale aprobate la finele perioadei de raportare	Trimestriale cumulate					
Alte cheltuieli in domeniul ordinii publice si sigurantei nationale	61.02.50	0	0	0	0	0	0	0	0	13.532
Partea a III-a CHELTUIELI SOCIAL-CULTURALE	64.02	0	0	120.602.700	98.543.700	32.605.786	32.547.491	9.955.120	22.592.371	31.250.742
Inv atamant	65.02	0	0	80.488.000	63.501.000	4.741.999	4.741.999	150.888	4.591.111	2.365.306
Inv atamant prescolar si primar	65.02.03	0	0	440.000	340.000	0	0	0	0	800.840
Inv atamant prescolar	65.02.03.01	0	0	440.000	340.000	0	0	0	0	800.840
Inv atamant secundar	65.02.04	0	0	1.406.000	1.235.000	114.726	114.726	114.726	0	1.528.733
Inv atamant secundar inferior	65.02.04.01	0	0	36.000	36.000	0	0	0	0	239.102
Inv atamant secundar superior	65.02.04.02	0	0	1.369.000	1.198.000	114.306	114.306	114.306	0	407.198
Inv atamant profesional	65.02.04.03	0	0	1.000	1.000	420	420	420	0	882.433
Alte cheltuieli in domeniul inv atamantului	65.02.50	0	0	78.642.000	61.926.000	4.627.273	4.627.273	36.162	4.591.111	35.733
Sanatate	66.02	0	0	10.744.000	7.744.000	9.626.087	9.626.087	57.954	9.568.133	7.552
Serv icii medicale in unitati sanitare cu paturi	66.02.06	0	0	10.744.000	7.744.000	9.626.087	9.626.087	57.954	9.568.133	0
Spitale generale	66.02.06.01	0	0	10.744.000	7.744.000	9.626.087	9.626.087	57.954	9.568.133	0
Serv icii de sanatate publica	66.02.08	0	0	0	0	0	0	0	0	7.552
Cultura, recreere si religie	67.02	0	0	20.366.000	18.494.000	9.301.774	9.243.479	8.673.847	569.632	25.405.361
Serv icii culturale	67.02.03	0	0	18.139.700	16.267.700	7.126.829	7.068.534	6.596.655	471.879	3.959.829
Biblioteci publice comunale, orasenesti, municipale	67.02.03.02	0	0	0	0	0	0	0	0	1.733
Muzee	67.02.03.03	0	0	74.700	74.700	29.497	29.497	7.497	22.000	3.717.033
Institutii publice de spectacole si concerte	67.02.03.04	0	0	13.522.000	11.650.000	3.057.731	3.057.731	3.057.731	0	73.062
Case de cultura	67.02.03.06	0	0	4.489.000	4.489.000	3.987.671	3.929.376	3.479.497	449.879	4.108
Consolidarea si restaurarea monumentelor istorice	67.02.03.12	0	0	54.000	54.000	51.930	51.930	51.930	0	163.893
Serv icii recreative si sportive	67.02.05	0	0	2.111.300	2.111.300	2.101.909	2.101.909	2.004.156	97.753	287.487
Intretinere gradini publice, parcuri, zone verzi, baze sportive si de agrement	67.02.05.03	0	0	2.111.300	2.111.300	2.101.909	2.101.909	2.004.156	97.753	287.487
Serv icii religioase	67.02.06	0	0	115.000	115.000	73.036	73.036	73.036	0	377.186
Alte serv icii în domeniile culturii, recreerii si religiei	67.02.50	0	0	0	0	0	0	0	0	20.780.859
Asigurari si asistenta sociala	68.02	0	0	9.004.700	8.804.700	8.935.926	8.935.926	1.072.431	7.863.495	3.472.523
Asistenta acordata persoanelor in varsta	68.02.04	0	0	8.200.000	8.000.000	8.200.000	8.200.000	346.505	7.853.495	8.424

Denumirea indicatorilor	Cod indicator	Credite de angajament		Credite bugetare		Angajamente bugetare	Angajamente legale	Plati efectuate	Angajamente legale de platit	Cheltuieli efective
		Anuale aprobate la finele perioadei de raportare	Trimestriale cumulate	Anuale aprobate la finele perioadei de raportare	Trimestriale cumulate					
Asistenta sociala in caz de boli si invaliditati	68.02.05	0	0	6.000	6.000	2.999	2.999	2.999	0	553
Asistenta sociala in caz de invaliditate	68.02.05.02	0	0	6.000	6.000	2.999	2.999	2.999	0	553
Asistenta sociala pentru familie si copii	68.02.06	0	0	79.000	79.000	54.622	54.622	44.622	10.000	31.099
Prevenirea excluderii sociale	68.02.15	0	0	40.000	40.000	39.998	39.998	39.998	0	1.259
Cantine de ajutor social	68.02.15.02	0	0	40.000	40.000	39.998	39.998	39.998	0	1.259
Alte cheltuieli in domeniul asigurarilor si asistentei sociale	68.02.50	0	0	679.700	679.700	638.307	638.307	638.307	0	3.431.188
Alte cheltuieli in domeniul asistentei sociale	68.02.50.50	0	0	679.700	679.700	638.307	638.307	638.307	0	3.431.188
Partea a IV-a SERVICII SI DEZVOLTARE PUBLICA, LOCUINTE, MEDIU SI APE	69.02	0	0	62.083.500	59.626.500	37.440.192	36.728.887	25.295.799	11.433.088	3.872.680
Locuinte, servicii si dezvoltare publica	70.02	0	0	47.011.500	45.004.500	28.811.257	28.099.952	16.666.864	11.433.088	3.653.847
Locuinte	70.02.03	0	0	790.000	790.000	790.000	78.695	78.695	0	0
Dezvoltarea sistemului de locuinte	70.02.03.01	0	0	790.000	790.000	790.000	78.695	78.695	0	0
Iluminat public si electrificari rurale	70.02.06	0	0	745.000	645.000	660.207	660.207	296.790	363.417	17.620
Alte servicii in domeniul locuintei, serviciilor si dezvoltarii comunale	70.02.50	0	0	45.476.500	43.569.500	27.361.050	27.361.050	16.291.379	11.069.671	3.636.227
Protectia mediului	74.02	0	0	15.072.000	14.622.000	8.628.935	8.628.935	8.628.935	0	218.833
Salubritate si gestiunea deseurilor	74.02.05	0	0	13.022.000	13.022.000	8.442.009	8.442.009	8.442.009	0	206.836
Salubritate	74.02.05.01	0	0	13.022.000	13.022.000	8.442.009	8.442.009	8.442.009	0	194.342
Colectarea, tratarea si distrugerea deseurilor	74.02.05.02	0	0	0	0	0	0	0	0	12.494
Canalizarea si tratarea apelor reziduale	74.02.06	0	0	2.050.000	1.600.000	186.926	186.926	186.926	0	11.997
Partea a V-a ACTIUNI ECONOMICE	79.02	0	0	66.733.000	57.544.000	42.293.885	41.934.723	36.042.224	5.892.499	3.663.869
Transporturi	84.02	0	0	66.332.000	57.143.000	42.293.885	41.934.723	36.042.224	5.892.499	3.663.869
Transport rutier	84.02.03	0	0	66.332.000	57.143.000	42.293.885	41.934.723	36.042.224	5.892.499	3.663.869
Transport in comun	84.02.03.02	0	0	19.299.000	11.900.000	0	0	0	0	0
Strazi	84.02.03.03	0	0	47.033.000	45.243.000	42.293.885	41.934.723	36.042.224	5.892.499	3.663.869
Alte actiuni economice	87.02	0	0	401.000	401.000	0	0	0	0	0
Turism	87.02.04	0	0	401.000	401.000	0	0	0	0	0
Partea a VII-a REZERVE, EXCEDENT/DEFICIT	96.02	0	0	17.670.000	17.670.000	0	0	13.590.521	0	0
Excedent	98.02	0	0	0	0	0	0	13.590.521	0	0

Denumirea indicatorilor	Cod indicator	Credite de angajament		Credite bugetare		Angajamente bugetare	Angajamente legale	Plati efectuate	Angajamente legale de platit	Cheltuieli efective
		Anuale aprobate la finele perioadei de raportare	Trimestriale cumulate	Anuale aprobate la finele perioadei de raportare	Trimestriale cumulate					
Excedentul sectiunii de dezvoltare	98.02.97	0	0	0	0	0	0	13.590.521	0	0
Deficit	99.02	0	0	17.670.000	17.670.000	0	0	0	0	0
Deficitul sectiunii de dezvoltare	99.02.97	0	0	17.670.000	17.670.000	0	0	0	0	0

**Primar,  
Cristian Octavian MATEI**



**Director executiv,  
Liliana VONICA**

**CONTUL DE EXECUTIE AL INSTITUTIILOR PUBLICE - CHELTUIELI**  
**- la data de 30.09.2025**

Denumirea indicatorilor	Cod indicator	Credite de angajament		Credite bugetare		Angajamente bugetare	Angajamente legale	Plati efectuate	Angajamente legale de platit	Cheltuieli efective
		Anuale aprobate la finele perioadei de raportare	Trimestriale cumulate	Anuale aprobate la finele perioadei de raportare	Trimestriale cumulate					
TOTAL SECTIUNILE FUNCTIONARE + DEZVOLTARE		0	0	422.518.550	358.500.550	257.922.917	255.051.687	187.567.516	67.484.171	146.172.707
SECTIUNEA DE FUNCTIONARE		0	0	167.765.550	138.754.550	143.054.055	141.311.587	114.447.646	26.863.941	105.865.006
Total cheltuieli		0	0	167.765.550	138.754.550	143.054.055	141.311.587	114.447.646	26.863.941	105.865.006
CHELTUIELI CURENTE	01	0	0	156.066.441	129.133.441	134.089.949	132.347.481	105.509.920	26.837.561	105.865.006
TITLUL I CHELTUIELI DE PERSONAL	10	0	0	51.927.000	41.016.000	51.820.681	51.820.681	33.360.069	18.460.612	32.950.456
Cheltuieli salariale in bani	10.01	0	0	50.829.000	40.129.000	50.722.681	50.722.681	32.651.387	18.071.294	32.239.607
Salarii de baza	10.01.01	0	0	46.915.000	36.873.000	46.915.000	46.915.000	30.435.004	16.479.996	30.025.837
Sporuri pentru conditii de munca	10.01.05	0	0	796.000	729.000	796.000	796.000	441.742	354.258	432.586
Alte sporuri	10.01.06	0	0	9.000	9.000	9.000	9.000	5.307	3.693	5.152
Indemnizatii platite unor persoane din afara unitatii	10.01.12	0	0	408.000	315.000	408.000	408.000	300.998	107.002	300.998
Drepturi de delegare	10.01.13	0	0	12.000	11.000	12.000	12.000	5.917	6.083	1.657
Indemnizatii de detasare	10.01.14	0	0	6.000	5.000	6.000	6.000	3.404	2.596	3.404
Alocatii pentru transportul la si de la locul de munca	10.01.15	0	0	524.000	521.000	417.681	417.681	321.394	96.287	313.672
Indemnizatie de hrana	10.01.17	0	0	2.159.000	1.666.000	2.159.000	2.159.000	1.137.621	1.021.379	1.156.301
Contributii	10.03	0	0	1.098.000	887.000	1.098.000	1.098.000	708.682	389.318	710.849
Contributia asiguratorie pentru munca	10.03.07	0	0	1.098.000	887.000	1.098.000	1.098.000	708.682	389.318	710.849
TITLUL II BUNURI SI SERVICII	20	0	0	47.393.091	40.308.091	34.355.273	33.497.325	27.743.255	5.754.070	28.615.149
Bunuri si servicii	20.01	0	0	29.721.461	25.056.461	24.533.139	24.258.365	19.509.718	4.748.647	19.263.830
Furnituri de birou	20.01.01	0	0	353.300	298.300	215.432	215.096	181.028	34.068	148.582
Materiale pentru curatenie	20.01.02	0	0	362.300	309.300	197.815	196.415	172.230	24.185	417.977

Denumirea indicatorilor	Cod indicator	Credite de angajament		Credite bugetare		Angajamente bugetare	Angajamente legale	Plati efectuate	Angajamente legale de platit	Cheltuieli efective
		Anuale aprobate la finele perioadei de raportare	Trimestriale cumulate	Anuale aprobate la finele perioadei de raportare	Trimestriale cumulate					
Incalzit, iluminat si forta motrica	20.01.03	0	0	6.919.613	5.970.913	6.040.890	5.820.582	5.171.805	648.777	5.206.402
Apa, canal si salubritate	20.01.04	0	0	10.544.978	8.711.978	8.583.376	8.569.149	5.557.550	3.011.599	6.131.022
Carburanti si lubrifianti	20.01.05	0	0	122.000	105.000	89.328	87.496	72.778	14.718	72.478
Piese de schimb	20.01.06	0	0	16.000	12.000	0	0	0	0	0
Transport	20.01.07	0	0	150.000	144.000	137.189	130.423	116.800	13.623	91.885
Posta, telecomunicatii, radio, tv, internet	20.01.08	0	0	839.700	640.700	545.863	543.530	525.689	17.841	522.347
Materiale si prestari de servicii cu caracter functional	20.01.09	0	0	5.765.100	4.931.100	5.111.648	5.088.200	4.268.294	819.906	2.955.451
Alte bunuri si servicii pentru intretinere si functionare	20.01.30	0	0	4.648.470	3.933.170	3.611.598	3.607.474	3.443.544	163.930	3.717.686
Reparatii curente	20.02	0	0	2.986.733	2.655.733	2.073.005	2.073.005	2.002.986	70.019	2.056.573
Hrana	20.03	0	0	1.368.000	1.177.000	857.169	718.926	648.623	70.303	630.461
Hrana pentru oameni	20.03.01	0	0	1.368.000	1.177.000	857.169	718.926	648.623	70.303	630.461
Medicamente si materiale sanitare	20.04	0	0	61.000	57.000	23.975	23.975	23.775	200	26.050
Medicamente	20.04.01	0	0	23.000	22.000	11.107	11.107	10.907	200	10.907
Materiale sanitare	20.04.02	0	0	38.000	35.000	12.868	12.868	12.868	0	12.758
Dezinfectanti	20.04.04	0	0	0	0	0	0	0	0	2.385
Bunuri de natura obiectelor de inventar	20.05	0	0	284.891	250.891	130.132	128.391	113.037	15.354	479.436
Uniforme si echipament	20.05.01	0	0	10.600	10.600	1.300	1.300	1.300	0	19.938
Alte obiecte de inventar	20.05.30	0	0	274.291	240.291	128.832	127.091	111.737	15.354	459.498
Deplasari, detasari, transferari	20.06	0	0	103.400	91.400	58.334	58.334	35.898	22.436	257.110
Deplasari interne, detasari, transferari	20.06.01	0	0	76.400	64.400	31.355	31.355	31.355	0	232.831
Deplasari in strainatate	20.06.02	0	0	27.000	27.000	26.979	26.979	4.543	22.436	24.279
Carti, publicatii si materiale documentare	20.11	0	0	9.000	9.000	3.165	3.165	3.165	0	232
consultanta si expertiza	20.12	0	0	2.655.000	2.244.000	2.001.628	1.996.128	1.721.166	274.962	1.564.263
Pregatire profesionala	20.13	0	0	136.166	126.166	45.278	45.278	30.688	14.590	35.278
Protectia muncii	20.14	0	0	124.934	102.934	87.572	87.500	78.493	9.007	87.944

Denumirea indicatorilor	Cod indicator	Credite de angajament		Credite bugetare		Angajamente bugetare	Angajamente legale	Plati efectuate	Angajamente legale de platit	Cheltuieli efective
		Anuale aprobate la finele perioadei de raportare	Trimestriale cumulate	Anuale aprobate la finele perioadei de raportare	Trimestriale cumulate					
Cheltuieli judiciare si extrajudiciare derivate din actiuni in reprezentarea intereselor statului, potrivit dispozitiilor legale	20.25	0	0	1.213.000	1.188.000	417.505	417.505	417.505	0	411.555
Alte cheltuieli	20.30	0	0	8.729.506	7.349.506	4.124.371	3.686.753	3.158.201	528.552	3.802.417
Reclama si publicitate	20.30.01	0	0	880.000	671.000	632.111	632.111	555.263	76.848	553.305
Protocol si reprezentare	20.30.02	0	0	11.000	10.000	9.704	9.704	9.704	0	9.704
Prime de asigurare non-viata	20.30.03	0	0	255.360	244.360	167.429	167.412	167.412	0	128.123
Chirii	20.30.04	0	0	1.024.000	928.000	599.209	567.053	523.726	43.327	461.537
alte cheltuieli cu bunuri si servicii	20.30.30	0	0	6.559.146	5.496.146	2.715.918	2.310.473	1.902.096	408.377	2.649.748
<b>TITLUL III DOBANZI</b>	<b>30</b>	<b>0</b>	<b>0</b>	<b>6.532.000</b>	<b>6.300.000</b>	<b>5.468.835</b>	<b>5.468.835</b>	<b>5.468.835</b>	<b>0</b>	<b>7.675.424</b>
Dobanzi aferente datoriei publice interne	30.01	0	0	6.532.000	6.300.000	5.468.835	5.468.835	5.468.835	0	7.675.424
Dobanzi aferente datoriei publice interne directe	30.01.01	0	0	6.532.000	6.300.000	5.468.835	5.468.835	5.468.835	0	7.675.424
<b>TITLUL IV SUBVENTII</b>	<b>40</b>	<b>0</b>	<b>0</b>	<b>2.308.000</b>	<b>1.908.000</b>	<b>1.595.911</b>	<b>1.595.911</b>	<b>1.595.911</b>	<b>0</b>	<b>1.002.769</b>
Subventii pentru acoperirea diferentelor de pret si tarif	40.03	0	0	2.308.000	1.908.000	1.595.911	1.595.911	1.595.911	0	1.002.769
<b>TITLUL V FONDURI DE REZERVA</b>	<b>50</b>	<b>0</b>	<b>0</b>	<b>20.000</b>	<b>20.000</b>	<b>0</b>	<b>0</b>	<b>0</b>	<b>0</b>	<b>0</b>
Fond de rezerva bugetara la dispozitia autoritatilor locale	50.04	0	0	20.000	20.000	0	0	0	0	0
<b>TITLUL VI TRANSFERURI INTRE UNITATI ALE ADMINISTRATIEI PUBLICE</b>	<b>51</b>	<b>0</b>	<b>0</b>	<b>11.381.000</b>	<b>8.710.000</b>	<b>8.483.000</b>	<b>8.483.000</b>	<b>8.200.000</b>	<b>283.000</b>	<b>8.200.000</b>
Transferuri curente	51.01	0	0	11.381.000	8.710.000	8.483.000	8.483.000	8.200.000	283.000	8.200.000
Transferuri catre institutii publice	51.01.01	0	0	11.381.000	8.710.000	8.483.000	8.483.000	8.200.000	283.000	8.200.000
<b>TITLUL IX ASISTENTA SOCIALA</b>	<b>57</b>	<b>0</b>	<b>0</b>	<b>30.457.350</b>	<b>26.000.350</b>	<b>27.577.871</b>	<b>26.761.896</b>	<b>24.933.979</b>	<b>1.827.917</b>	<b>24.009.177</b>
Ajutoare sociale	57.02	0	0	30.457.350	26.000.350	27.577.871	26.761.896	24.933.979	1.827.917	24.009.177
Ajutoare sociale in numerar	57.02.01	0	0	21.780.850	18.519.850	19.934.572	19.934.572	18.162.620	1.771.952	18.374.652
Ajutoare sociale in natura	57.02.02	0	0	8.598.500	7.421.500	7.603.399	6.787.424	6.731.459	55.965	5.587.709

Denumirea indicatorilor	Cod indicator	Credite de angajament		Credite bugetare		Angajamente bugetare	Angajamente legale	Plati efectuate	Angajamente legale de platit	Cheltuieli efective
		Anuale aprobate la finele perioadei de raportare	Trimestriale cumulate	Anuale aprobate la finele perioadei de raportare	Trimestriale cumulate					
Tichete de cresa si tichete sociale pentru gradinita	57.02.03	0	0	78.000	59.000	39.900	39.900	39.900	0	46.816
TITLUL XI ALTE CHELTUIELI	59	0	0	6.048.000	4.871.000	4.788.378	4.719.833	4.207.871	511.962	3.412.031
Asociatii si fundatii	59.11	0	0	5.532.000	4.472.000	4.502.836	4.434.291	3.926.519	507.772	3.124.634
Sume aferente persoanelor cu handicap neincadrate	59.40	0	0	516.000	399.000	285.542	285.542	281.352	4.190	287.397
OPERATIUNI FINANCIARE	79	0	0	11.978.000	9.900.000	9.296.336	9.296.336	9.296.336	0	0
TITLUL XIX RAMBURSARI DE CREDITE	81	0	0	11.978.000	9.900.000	9.296.336	9.296.336	9.296.336	0	0
Rambursari de credite interne	81.02	0	0	11.978.000	9.900.000	9.296.336	9.296.336	9.296.336	0	0
Rambursari de credite aferente datoriei publice interne locale	81.02.05	0	0	11.978.000	9.900.000	9.296.336	9.296.336	9.296.336	0	0
PLATI EFECTUATE IN ANII PRECEDENTI SI RECUPERATE IN ANUL CURENT	84	0	0	-278.891	-278.891	-332.230	-332.230	-358.610	26.380	0
TITLUL XXI PATI EFECTUATE IN ANII PRECEDENTI SI RECUPERATE IN ANUL CURENT	85	0	0	-278.891	-278.891	-332.230	-332.230	-358.610	26.380	0
Plati efectuate in anii precedenti si recuperate in anul curent	85.01	0	0	-278.891	-278.891	-332.230	-332.230	-358.610	26.380	0
Plati efectuate in anii precedenti si recuperate in anul curent in sectiunea de functionare a bugetului local	85.01.01	0	0	-278.891	-278.891	-332.230	-332.230	-358.610	26.380	0
SECTIUNEA DE DEZVOLTARE		0	0	254.753.000	219.746.000	114.868.862	113.740.100	73.119.870	40.620.230	40.307.701
Total cheltuieli		0	0	254.753.000	219.746.000	114.868.862	113.740.100	73.119.870	40.620.230	40.307.701
CHELTUIELI CURENTE	01	0	0	216.855.000	186.148.000	87.285.076	86.867.619	60.512.618	26.355.001	37.634.556
TITLUL VI TRANSFERURI INTRE UNITATI ALE ADMINISTRATIEI PUBLICE	51	0	0	544.000	544.000	0	0	0	0	0
Transferuri de capital	51.02	0	0	544.000	544.000	0	0	0	0	0

Denumirea indicatorilor	Cod indicator	Credite de angajament		Credite bugetare		Angajamente bugetare	Angajamente legale	Plati efectuate	Angajamente legale de platit	Cheltuieli efective
		Anuale aprobate la finele perioadei de raportare	Trimestriale cumulate	Anuale aprobate la finele perioadei de raportare	Trimestriale cumulate					
Transferuri din bugetele locale pentru finantarea cheltuielilor de capital din domeniul sanatatii	51.02.28	0	0	544.000	544.000	0	0	0	0	0
Titlul VIII PROIECTE CU FINANTARE DIN FONDURI EXTERNE NERAMBURSABILE (FEN) POSTADERARE	56	0	0	52.596.000	50.553.000	37.173.599	36.756.142	35.806.525	949.617	555.326
Programe din Fondul European de Dezvoltare Regionala (FEDR )	56.01	0	0	0	0	0	0	0	0	26.814
Finantarea Uniunii Europene	56.01.02	0	0	0	0	0	0	0	0	26.814
Programe finantate din Fondul European de Dezvoltare Regionala (FEDR), aferente cadrului financiar 2021-2027 (cod 56.48.01 la 56.48.03)	56.48	0	0	51.912.000	50.040.000	37.066.793	36.649.336	35.699.719	949.617	317.981
Finantare nationala	56.48.01	0	0	14.916.000	14.009.000	7.382.267	7.323.972	6.756.752	567.220	12.526
Finantare externa nerambursabila	56.48.02	0	0	36.465.000	35.500.000	29.565.610	29.206.448	28.824.051	382.397	305.455
Cheltuieli neeligibile	56.48.03	0	0	531.000	531.000	118.916	118.916	118.916	0	0
Programe finantate fin Fondul Social European (FSE), aferente cadrului financiar 2021-2027 (cod 564901 la 564903)	56.49	0	0	684.000	513.000	106.806	106.806	106.806	0	210.531
Finantare nationala	56.49.01	0	0	103.000	77.000	17.909	17.909	17.909	0	31.528
Finantare externa nerambursabila	56.49.02	0	0	581.000	436.000	88.897	88.897	88.897	0	179.003
TITLUL X Proiecte cu finantare din fonduri externe nerambursabile aferente cadrului financiar 2014-2020	58	0	0	636.000	636.000	631.327	631.327	631.327	0	36.899.262
Programe din Fondul European de Dezvoltare Regionala (FEDR)	58.01	0	0	636.000	636.000	631.327	631.327	631.327	0	36.291.582
Finantarea nationala	58.01.01	0	0	0	0	0	0	0	0	32.428.461
Finantarea externa nerambursabila	58.01.02	0	0	0	0	0	0	0	0	3.860.741
Cheltuieli neeligibile	58.01.03	0	0	636.000	636.000	631.327	631.327	631.327	0	2.380

Denumirea indicatorilor	Cod indicator	Credite de angajament		Credite bugetare		Angajamente bugetare	Angajamente legale	Plati efectuate	Angajamente legale de platit	Cheltuieli efective
		Anuale aprobate la finele perioadei de raportare	Trimestriale cumulate	Anuale aprobate la finele perioadei de raportare	Trimestriale cumulate					
Programe din Fondul Social European (FSE)	58.02	0	0	0	0	0	0	0	0	607.680
Finantarea nationala	58.02.01	0	0	0	0	0	0	0	0	547.271
Finantarea externa nerambursabila	58.02.02	0	0	0	0	0	0	0	0	60.409
TITLUL XII PROIECTE CU FINANTARE DIN SUMELE REPREZENTAND ASISTENTA FINANCIARA NERAMBURSABILA AFERENTA PNRR	60	0	0	18.973.500	18.973.500	2.785.845	2.785.845	2.785.845	0	2.510
Fonduri europene nerambursabile	60.01	0	0	15.980.200	15.980.200	2.341.266	2.341.266	2.341.266	0	2.262
Finantare publica nationala	60.02	0	0	0	0	0	0	0	0	248
Sume aferente TVA	60.03	0	0	2.993.300	2.993.300	444.579	444.579	444.579	0	0
TITLUL XIII PROIECTE CU FINANTARE DIN SUMELE AFERENTE COMPONENTEI DE IMPRUMUT A PNRR	61	0	0	144.105.500	115.441.500	46.694.305	46.694.305	21.288.921	25.405.384	177.458
Fonduri din imprumut rambursabil	61.01	0	0	121.004.800	96.289.800	38.980.851	38.980.851	17.910.158	21.070.693	1.000
Finantare publica nationala	61.02	0	0	0	0	0	0	0	0	176.268
Sume aferente TVA	61.03	0	0	23.100.700	19.151.700	7.713.454	7.713.454	3.378.763	4.334.691	190
CHELTUIELI DE CAPITAL	70	0	0	37.898.000	33.598.000	27.583.946	26.872.641	12.833.294	14.039.347	2.673.145
TITLUL XV ACTIVE NEFINANCIARE	71	0	0	37.898.000	33.598.000	27.583.946	26.872.641	12.833.294	14.039.347	2.673.145
Active fixe	71.01	0	0	37.013.000	32.863.000	27.583.946	26.872.641	12.833.294	14.039.347	2.673.145
Constructii	71.01.01	0	0	20.278.000	17.638.000	15.379.991	14.683.605	9.417.805	5.265.800	542.224
Masini, echipamente si mijloace de transport	71.01.02	0	0	540.000	540.000	0	0	0	0	712.971
Mobilier, aparatura birotica si alte active corporale	71.01.03	0	0	613.700	613.700	305.034	305.034	186.437	118.597	419.595
Alte active fixe	71.01.30	0	0	15.581.300	14.071.300	11.898.921	11.884.002	3.229.052	8.654.950	998.355
Reparatii capitale aferente activelor fixe	71.03	0	0	885.000	735.000	0	0	0	0	0

Denumirea indicatorilor	Cod indicator	Credite de angajament		Credite bugetare		Angajamente bugetare	Angajamente legale	Plati efectuate	Angajamente legale de platit	Cheltuieli efective
		Anuale aprobate la finele perioadei de raportare	Trimestriale cumulate	Anuale aprobate la finele perioadei de raportare	Trimestriale cumulate					
PLATI EFECTUATE IN ANII PRECEDENTI SI RECUPERATE IN ANUL CURENT	84	0	0	0	0	-160	-160	-226.042	225.882	0
TITLUL XXI PATI EFECTUATE IN ANII PRECEDENTI SI RECUPERATE IN ANUL CURENT	85	0	0	0	0	-160	-160	-226.042	225.882	0
Plati efectuate in anii precedenti si recuperate in anul curent	85.01	0	0	0	0	-160	-160	-226.042	225.882	0
Plati efectuate in anii precedenti si recuperate in anul curent in sectiunea de dezvoltare a bugetului local	85.01.02	0	0	0	0	-160	-160	-226.042	225.882	0

.....

**Primar,**  
**Cristian Octavian MATEI**



.....

**Director executiv,**  
**Liliana VONICA**

## CONTUL DE EXECUTIE 2E: ADMINISTRATIA LOCALA - ACTIVITATI FINANTATE INTEGRAL DIN VENITURI PROPRII - VENITURI

la data de 30.09.2025

Denumirea indicatorilor	Cod indicator	Prevederi bugetare		Drepturi constatate			Incasari realizate	Stingeri pe alte cai decat incasari	Drepturi constatate de incasat
		anuale aprobate la finele perioadei de raportare	trimestriale cumulate	Total, din care:	din anii precedenti	din anul curent			
TOTAL SECTIUNILE FUNCTIONARE+DEZVOLTARE		108.968.141	96.346.141	86.247.305	2.568	86.244.737	86.159.777	0	87.528
TOTAL VENITURI		108.968.141	96.346.141	86.247.305	2.568	86.244.737	86.159.777	0	87.528
I. VENITURI CURENTE		50.754.141	45.232.141	35.167.127	2.568	35.164.559	35.079.600	0	87.527
C. VENITURI NEFISCALE		50.754.141	45.232.141	35.167.127	2.568	35.164.559	35.079.600	0	87.527
C1. VENITURI DIN PROPRIETATE		728.000	444.000	497.533	1.474	496.059	455.014	0	42.519
Venituri din proprietate	30.10	728.000	444.000	497.533	1.474	496.059	455.014	0	42.519
Venituri din concesiuni si inchirieri	30.10.05	692.000	415.000	496.059	0	496.059	455.014	0	41.045
Alte venituri din concesiuni si inchirieri de catre institutiile publice	30.10.05.30	692.000	415.000	496.059	0	496.059	455.014	0	41.045
Alte venituri din proprietate	30.10.50	36.000	29.000	1.474	1.474	0	0	0	1.474
C2. VANZARI DE BUNURI SI SERVICII		50.026.141	44.788.141	34.669.594	1.094	34.668.500	34.624.586	0	45.008
Venituri din prestari de servicii si alte activitati	33.10	45.423.715	40.802.715	31.699.138	0	31.699.138	31.699.138	0	0
Taxe si alte venituri in invatamant	33.10.05	6.715	6.715	5.335	0	5.335	5.335	0	0
Venituri din prestari de servicii	33.10.08	780.000	702.000	482.927	0	482.927	482.927	0	0
Contributia elevilor si studentilor pentru internate, camine si cantine	33.10.14	489.000	391.000	177.989	0	177.989	177.989	0	0
Venituri din valorificarea produselor obtinute din activitatea proprie sau anexa	33.10.16	9.000	9.000	0	0	0	0	0	0
Venituri din serbari si spectacole scolare, manifestari culturale, artistice si sportive	33.10.19	300.000	240.000	135.246	0	135.246	135.246	0	0
Venituri din contractele incheiate cu casele de asigurari sociale de sanatate	33.10.21	42.513.000	38.269.000	30.038.873	0	30.038.873	30.038.873	0	0
Venituri din contractele incheiate cu directiile de sanatate publica din sume alocate de la bugetul de stat	33.10.30	1.206.000	1.085.000	795.408	0	795.408	795.408	0	0
Alte venituri din prestari de servicii si alte activitati	33.10.50	120.000	100.000	63.360	0	63.360	63.360	0	0
Diverse venituri	36.10	2.687.000	2.201.000	1.486.623	144	1.486.479	1.442.565	0	44.058
Alte venituri	36.10.50	2.687.000	2.201.000	1.486.623	144	1.486.479	1.442.565	0	44.058

Denumirea indicatorilor	Cod indicator	Prevederi bugetare		Drepturi constatate			Incasari realizate	Stingeri pe alte cai decat incasari	Drepturi constatate de incasat
		anuale aprobate la finele perioadei de raportare	trimestriale cumulate	Total, din care:	din anii precedenti	din anul curent			
Transferuri voluntare, altele decat subventiile	37.10	1.915.426	1.784.426	1.483.833	950	1.482.883	1.482.883	0	950
Donatii si sponsorizari	37.10.01	704.426	704.426	727.883	0	727.883	727.883	0	0
Varsaminte din sectiunea de functionare pentru finantarea sectiunii de dezvoltare a bugetului local	37.10.03	-989.458	-989.458	-934.487	0	-934.487	-934.487	0	0
Varsaminte din sectiunea de functionare	37.10.04	989.458	989.458	934.487	0	934.487	934.487	0	0
Alte transferuri voluntare	37.10.50	1.211.000	1.080.000	755.950	950	755.000	755.000	0	950
II. VENITURI DIN CAPITAL		0	0	10.826.824	0	10.826.824	10.826.823	0	1
Incasari din rambursarea imprumuturilor acordate	40.10	0	0	159.218	0	159.218	159.218	0	0
Sume utilizate din excedentul anului precedent pentru efectuarea de cheltuieli	40.10.15	0	0	159.218	0	159.218	159.218	0	0
Sume utilizate de administratiile locale din excedentul anului precedent pentru sectiunea de functionare	40.10.15.01	0	0	118.218	0	118.218	118.218	0	0
Sume utilizate de administratiile locale din excedentul anului precedent pentru sectiunea de dezvoltare	40.10.15.02	0	0	41.000	0	41.000	41.000	0	0
Alte operatiuni financiare	41.10	0	0	10.667.606	0	10.667.606	10.667.605	0	1
Sume din excedentul anului precedent pentru acoperirea golurilor temporare de casa	41.10.06	0	0	10.667.606	0	10.667.606	10.667.605	0	1
SUBVENTII DE LA ALTE NIVELE ALE ADMINISTRATIEI PUBLICE		58.214.000	51.114.000	40.253.354	0	40.253.354	40.253.354	0	0
Subventii de la alte administratii	43.10	58.214.000	51.114.000	40.253.354	0	40.253.354	40.253.354	0	0
Subventii pentru institutii publice	43.10.09	10.170.000	8.020.000	7.445.000	0	7.445.000	7.445.000	0	0
Subventii de la bugetul local pentru finantarea cheltuielilor de capital din domeniul sanatatii	43.10.14	544.000	544.000	0	0	0	0	0	0
Subventii pentru institutii publice destinate sectiunii de dezvoltare	43.10.19	3.000.000	2.500.000	0	0	0	0	0	0
Subventii din bugetul Fondului national unic de asigurari sociale de sanatate pentru acoperirea cresterilor salariale	43.10.33	44.500.000	40.050.000	32.808.354	0	32.808.354	32.808.354	0	0
SECTIUNEA DE FUNCTIONARE		104.434.683	92.312.683	85.271.818	2.568	85.269.250	85.184.290	0	87.528
TOTAL VENITURI		104.434.683	92.312.683	85.271.818	2.568	85.269.250	85.184.290	0	87.528
I. VENITURI CURENTE		49.764.683	44.242.683	34.232.640	2.568	34.230.072	34.145.113	0	87.527
C. VENITURI NEFISCALE		49.764.683	44.242.683	34.232.640	2.568	34.230.072	34.145.113	0	87.527
C1. VENITURI DIN PROPRIETATE		728.000	444.000	497.533	1.474	496.059	455.014	0	42.519

Denumirea indicatorilor	Cod indicator	Prevederi bugetare		Drepturi constatate			Incasari realizate	Stingeri pe alte cai decat incasari	Drepturi constatate de incasat
		anuale aprobate la finele perioadei de raportare	trimestriale cumulate	Total, din care:	din anii precedenti	din anul curent			
Venituri din proprietate	30.10	728.000	444.000	497.533	1.474	496.059	455.014	0	42.519
Venituri din concesiuni si inchirieri	30.10.05	692.000	415.000	496.059	0	496.059	455.014	0	41.045
Alte venituri din concesiuni si inchirieri de catre institutiile publice	30.10.05.30	692.000	415.000	496.059	0	496.059	455.014	0	41.045
Alte venituri din proprietate	30.10.50	36.000	29.000	1.474	1.474	0	0	0	1.474
<b>C2. VANZARI DE BUNURI SI SERVICII</b>		<b>49.036.683</b>	<b>43.798.683</b>	<b>33.735.107</b>	<b>1.094</b>	<b>33.734.013</b>	<b>33.690.099</b>	<b>0</b>	<b>45.008</b>
Venituri din prestari de servicii si alte activitati	33.10	45.423.715	40.802.715	31.699.138	0	31.699.138	31.699.138	0	0
Taxe si alte venituri in invatamant	33.10.05	6.715	6.715	5.335	0	5.335	5.335	0	0
Venituri din prestari de servicii	33.10.08	780.000	702.000	482.927	0	482.927	482.927	0	0
Contributia elevilor si studentilor pentru internate, camine si cantine	33.10.14	489.000	391.000	177.989	0	177.989	177.989	0	0
Venituri din valorificarea produselor obtinute din activitatea proprie sau anexa	33.10.16	9.000	9.000	0	0	0	0	0	0
Venituri din serbari si spectacole scolare, manifestari culturale, artistice si sportive	33.10.19	300.000	240.000	135.246	0	135.246	135.246	0	0
Venituri din contractele incheiate cu casele de asigurari sociale de sanatate	33.10.21	42.513.000	38.269.000	30.038.873	0	30.038.873	30.038.873	0	0
Venituri din contractele incheiate cu directiile de sanatate publica din sume alocate de la bugetul de stat	33.10.30	1.206.000	1.085.000	795.408	0	795.408	795.408	0	0
Alte venituri din prestari de servicii si alte activitati	33.10.50	120.000	100.000	63.360	0	63.360	63.360	0	0
Diverse venituri	36.10	2.687.000	2.201.000	1.486.623	144	1.486.479	1.442.565	0	44.058
Alte venituri	36.10.50	2.687.000	2.201.000	1.486.623	144	1.486.479	1.442.565	0	44.058
Transferuri voluntare, altele decat subventiile	37.10	925.968	794.968	549.346	950	548.396	548.396	0	950
Donatii si sponsorizari	37.10.01	704.426	704.426	727.883	0	727.883	727.883	0	0
Varsaminte din sectiunea de functionare pentru finantarea sectiunii de dezvoltare a bugetului local	37.10.03	-989.458	-989.458	-934.487	0	-934.487	-934.487	0	0
Alte transferuri voluntare	37.10.50	1.211.000	1.080.000	755.950	950	755.000	755.000	0	950
<b>II. VENITURI DIN CAPITAL</b>		<b>0</b>	<b>0</b>	<b>10.785.824</b>	<b>0</b>	<b>10.785.824</b>	<b>10.785.823</b>	<b>0</b>	<b>1</b>
Incasari din rambursarea imprumuturilor acordate	40.10	0	0	118.218	0	118.218	118.218	0	0
Sume utilizate din excedentul anului precedent pentru efectuarea de cheltuieli	40.10.15	0	0	118.218	0	118.218	118.218	0	0

Denumirea indicatorilor	Cod indicator	Prevederi bugetare		Drepturi constatate			Incasari realizate	Stingeri pe alte cai decat incasari	Drepturi constatate de incasat
		anuale aprobate la finele perioadei de raportare	trimestriale cumulate	Total, din care:	din anii precedenti	din anul curent			
Sume utilizate de administratiile locale din excedentul anului precedent pentru sectiunea de functionare	40.10.15.01	0	0	118.218	0	118.218	118.218	0	0
Alte operatiuni financiare	41.10	0	0	10.667.606	0	10.667.606	10.667.605	0	1
Sume din excedentul anului precedent pentru acoperirea golurilor temporare de casa	41.10.06	0	0	10.667.606	0	10.667.606	10.667.605	0	1
SUBVENTII DE LA ALTE NIVELE ALE ADMINISTRATIEI PUBLICE		54.670.000	48.070.000	40.253.354	0	40.253.354	40.253.354	0	0
Subventii de la alte administratii	43.10	54.670.000	48.070.000	40.253.354	0	40.253.354	40.253.354	0	0
Subventii pentru institutii publice	43.10.09	10.170.000	8.020.000	7.445.000	0	7.445.000	7.445.000	0	0
Subventii din bugetul Fondului national unic de asigurari sociale de sanatate pentru acoperirea cresterilor salariale	43.10.33	44.500.000	40.050.000	32.808.354	0	32.808.354	32.808.354	0	0
SECTIUNEA DE DEZVOLTARE		4.533.458	4.033.458	975.487	0	975.487	975.487	0	0
TOTAL VENITURI		4.533.458	4.033.458	975.487	0	975.487	975.487	0	0
I. VENITURI CURENTE		989.458	989.458	934.487	0	934.487	934.487	0	0
C. VENITURI NEFISCALE		989.458	989.458	934.487	0	934.487	934.487	0	0
C2. VANZARI DE BUNURI SI SERVICII		989.458	989.458	934.487	0	934.487	934.487	0	0
Transferuri voluntare, altele decat subventiile	37.10	989.458	989.458	934.487	0	934.487	934.487	0	0
Varsaminte din sectiunea de functionare	37.10.04	989.458	989.458	934.487	0	934.487	934.487	0	0
II. VENITURI DIN CAPITAL		0	0	41.000	0	41.000	41.000	0	0
Incasari din rambursarea imprumuturilor acordate	40.10	0	0	41.000	0	41.000	41.000	0	0
Sume utilizate din excedentul anului precedent pentru efectuarea de cheltuieli	40.10.15	0	0	41.000	0	41.000	41.000	0	0
Sume utilizate de administratiile locale din excedentul anului precedent pentru sectiunea de dezvoltare	40.10.15.02	0	0	41.000	0	41.000	41.000	0	0
SUBVENTII DE LA ALTE NIVELE ALE ADMINISTRATIEI PUBLICE		3.544.000	3.044.000	0	0	0	0	0	0
Subventii de la alte administratii	43.10	3.544.000	3.044.000	0	0	0	0	0	0
Subventii de la bugetul local pentru finantarea cheltuielilor de capital din domeniul sanatatii	43.10.14	544.000	544.000	0	0	0	0	0	0

Denumirea indicatorilor	Cod indicator	Prevederi bugetare		Drepturi constatate			Incasari realizate	Stingeri pe alte cai decat incasari	Drepturi constatate de incasat
		anuale aprobate la finele perioadei de raportare	trimestriale cumulate	Total, din care:	din anii precedenti	din anul curent			
Subventii pentru institutii publice destinate sectiunii de dezvoltare	43.10.19	3.000.000	2.500.000	0	0	0	0	0	0

**Primar,  
Cristian Octavian MATEI**



**Director executiv,  
Liliana VONICA**

.....

## CONTUL DE EXECUTIE 2E: ADMINISTRATIA LOCALA - ACTIVITATI FINANTATE INTEGRAL DIN VENITURI PROPRII - CHELTUIELI

la data de 30.09.2025

Denumirea indicatorilor	Cod indicator	Credite de angajament		Credite bugetare		Angajamente bugetare	Angajamente legale	Plati efectuate	Angajamente legale de platit	Cheltuieli efective
		Anuale aprobate la finele perioadei de raportare	Trimestriale cumulate	Anuale aprobate la finele perioadei de raportare	Trimestriale cumulate					
TOTAL SECTIUNILE FUNCTIONARE + DEZVOLTARE		0	0	119.597.992	105.810.992	84.835.620	84.839.023	77.531.052	7.307.971	79.244.690
TOTAL CHELTUIELI		0	0	119.597.992	105.810.992	84.835.620	84.839.023	77.531.052	7.307.971	79.244.690
Partea a II-a APARARE, ORDINE PUBLICA SI SIGURANTA NATIONALA	59.10	0	0	9.460.000	7.465.000	9.181.572	9.181.572	6.951.916	2.229.656	6.949.353
Ordine publica si siguranta nationala	61.10	0	0	9.460.000	7.465.000	9.181.572	9.181.572	6.951.916	2.229.656	6.949.353
Ordine publica	61.10.03	0	0	9.460.000	7.465.000	9.181.572	9.181.572	6.951.916	2.229.656	6.949.353
Politie locala	61.10.03.04	0	0	9.460.000	7.465.000	9.181.572	9.181.572	6.951.916	2.229.656	6.949.353
Partea a III-a CHELTUIELI SOCIAL-CULTURALE	64.10	0	0	108.396.992	96.963.992	74.003.913	74.007.316	69.451.065	4.556.251	71.142.317
Invatamant	65.10	0	0	3.276.992	2.725.992	1.551.170	1.554.573	1.547.070	7.503	1.458.050
Invatamant prescolar si primar	65.10.03	0	0	406.722	396.722	290.858	290.858	286.758	4.100	249.180
Invatamant prescolar	65.10.03.01	0	0	406.722	396.722	290.858	290.858	286.758	4.100	249.180
Invatamant secundar	65.10.04	0	0	907.337	816.337	358.754	362.157	358.754	3.403	498.026
Invatamant secundar inferior	65.10.04.01	0	0	260.622	235.622	137.977	137.977	137.977	0	125.607
Invatamant secundar superior	65.10.04.02	0	0	646.715	580.715	220.777	224.180	220.777	3.403	372.419
Servicii auxiliare pentru educatie	65.10.11	0	0	1.962.933	1.512.933	901.558	901.558	901.558	0	710.844
Internate si cantine pentru elevi	65.10.11.03	0	0	537.550	443.550	273.683	273.683	273.683	0	171.981
Alte servicii auxiliare	65.10.11.30	0	0	1.425.383	1.069.383	627.875	627.875	627.875	0	538.863
Sanatate	66.10	0	0	93.090.000	83.694.000	65.298.813	65.298.813	62.831.262	2.467.551	64.306.419
Servicii medicale in unitati sanitare cu paturi	66.10.06	0	0	93.090.000	83.694.000	65.298.813	65.298.813	62.831.262	2.467.551	64.306.419
Spitale generale	66.10.06.01	0	0	93.090.000	83.694.000	65.298.813	65.298.813	62.831.262	2.467.551	64.306.419
Cultura, recreere si religie	67.10	0	0	12.030.000	10.544.000	7.153.930	7.153.930	5.072.733	2.081.197	5.377.848
Servicii culturale	67.10.03	0	0	12.030.000	10.544.000	7.153.930	7.153.930	5.072.733	2.081.197	5.269.769
Institutii publice de spectacole si concerte	67.10.03.04	0	0	11.310.000	9.979.000	6.464.937	6.464.937	4.583.587	1.881.350	4.890.308
Alte servicii culturale	67.10.03.30	0	0	720.000	565.000	688.993	688.993	489.146	199.847	379.461

Denumirea indicatorilor	Cod indicator	Credite de angajament		Credite bugetare		Angajamente bugetare	Angajamente legale	Plati efectuate	Angajamente legale de platit	Cheltuieli efective
		Anuale aprobate la finele perioadei de raportare	Trimestriale cumulate	Anuale aprobate la finele perioadei de raportare	Trimestriale cumulate					
Alte servicii în domeniile culturii, recreerii si religiei	67.10.50	0	0	0	0	0	0	0	0	108.079
Partea a IV-a SERVICII SI DEZVOLTARE PUBLICA, LOCUINTE, MEDIU SI APE	69.10	0	0	1.741.000	1.382.000	1.650.135	1.650.135	1.128.071	522.064	1.153.020
Locuinte, servicii si dezvoltare publica	70.10	0	0	1.741.000	1.382.000	1.650.135	1.650.135	1.128.071	522.064	1.153.020
Locuinte	70.10.03	0	0	100.000	88.000	64.111	64.111	59.775	4.336	55.501
Alte cheltuieli in domeniul locuintelor	70.10.03.30	0	0	100.000	88.000	64.111	64.111	59.775	4.336	55.501
Alte servicii in domeniul locuintei, serviciilor si dezvoltarii comunale	70.10.50	0	0	1.641.000	1.294.000	1.586.024	1.586.024	1.068.296	517.728	1.097.519
Partea a VII-a REZERVE, EXCEDENT/DEFICIT	96.10	0	0	10.629.851	9.464.851	0	0	8.628.725	0	0
Excedent	98.10	0	0	0	0	0	0	8.628.725	0	0
Excedentul sectiunii de functionare	98.10.96	0	0	0	0	0	0	8.106.931	0	0
Excedentul sectiunii de dezvoltare	98.10.97	0	0	0	0	0	0	521.794	0	0
Deficit	99.10	0	0	10.629.851	9.464.851	0	0	0	0	0
Deficitul sectiunii de functionare	99.10.96	0	0	9.048.851	7.883.851	0	0	0	0	0
Deficitul sectiunii de dezvoltare	99.10.97	0	0	1.581.000	1.581.000	0	0	0	0	0
SECTIUNEA DE FUNCTIONARE		0	0	113.483.534	100.196.534	84.378.477	84.381.880	77.077.359	7.304.521	78.443.419
TOTAL CHELTUIELI		0	0	113.483.534	100.196.534	84.378.477	84.381.880	77.077.359	7.304.521	78.443.419
Partea a II-a APARARE, ORDINE PUBLICA SI SIGURANTA NATIONALA	59.10	0	0	9.430.000	7.435.000	9.151.584	9.151.584	6.921.928	2.229.656	6.944.368
Ordine publica si siguranta nationala	61.10	0	0	9.430.000	7.435.000	9.151.584	9.151.584	6.921.928	2.229.656	6.944.368
Ordine publica	61.10.03	0	0	9.430.000	7.435.000	9.151.584	9.151.584	6.921.928	2.229.656	6.944.368
Politie locala	61.10.03.04	0	0	9.430.000	7.435.000	9.151.584	9.151.584	6.921.928	2.229.656	6.944.368
Partea a III-a CHELTUIELI SOCIAL-CULTURALE	64.10	0	0	102.312.534	91.379.534	73.576.758	73.580.161	69.027.360	4.552.801	70.366.123
Invatamant	65.10	0	0	3.106.012	2.555.012	1.450.804	1.454.207	1.450.154	4.053	1.427.413
Invatamant prescolar si primar	65.10.03	0	0	294.572	284.572	190.492	190.492	189.842	650	242.848
Invatamant prescolar	65.10.03.01	0	0	294.572	284.572	190.492	190.492	189.842	650	242.848
Invatamant secundar	65.10.04	0	0	848.507	757.507	358.754	362.157	358.754	3.403	473.721
Invatamant secundar inferior	65.10.04.01	0	0	232.792	207.792	137.977	137.977	137.977	0	115.627
Invatamant secundar superior	65.10.04.02	0	0	615.715	549.715	220.777	224.180	220.777	3.403	358.094


Denumirea indicatorilor	Cod indicator	Credite de angajament		Credite bugetare		Angajamente bugetare	Angajamente legale	Plati efectuate	Angajamente legale de platit	Cheltuieli efective
		Anuale aprobate la finele perioadei de raportare	Trimestriale cumulate	Anuale aprobate la finele perioadei de raportare	Trimestriale cumulate					
Servicii auxiliare pentru educatie	65.10.11	0	0	1.962.933	1.512.933	901.558	901.558	901.558	0	710.844
Internate si cantine pentru elevi	65.10.11.03	0	0	537.550	443.550	273.683	273.683	273.683	0	171.981
Alte servicii auxiliare	65.10.11.30	0	0	1.425.383	1.069.383	627.875	627.875	627.875	0	538.863
Sanatate	66.10	0	0	88.676.522	79.780.522	65.002.250	65.002.250	62.534.699	2.467.551	63.640.877
Servicii medicale in unitati sanitare cu paturi	66.10.06	0	0	88.676.522	79.780.522	65.002.250	65.002.250	62.534.699	2.467.551	63.640.877
Spitale generale	66.10.06.01	0	0	88.676.522	79.780.522	65.002.250	65.002.250	62.534.699	2.467.551	63.640.877
Cultura, recreere si religie	67.10	0	0	10.530.000	9.044.000	7.123.704	7.123.704	5.042.507	2.081.197	5.297.833
Servicii culturale	67.10.03	0	0	10.530.000	9.044.000	7.123.704	7.123.704	5.042.507	2.081.197	5.190.992
Institutii publice de spectacole si concerte	67.10.03.04	0	0	9.810.000	8.479.000	6.434.711	6.434.711	4.553.361	1.881.350	4.813.079
Alte servicii culturale	67.10.03.30	0	0	720.000	565.000	688.993	688.993	489.146	199.847	377.913
Alte servicii în domeniile culturii, recreerii si religiei	67.10.50	0	0	0	0	0	0	0	0	106.841
Partea a IV-a SERVICII SI DEZVOLTARE PUBLICA, LOCUINTE, MEDIU SI APE	69.10	0	0	1.741.000	1.382.000	1.650.135	1.650.135	1.128.071	522.064	1.132.928
Locuinte, servicii si dezvoltare publica	70.10	0	0	1.741.000	1.382.000	1.650.135	1.650.135	1.128.071	522.064	1.132.928
Locuinte	70.10.03	0	0	100.000	88.000	64.111	64.111	59.775	4.336	55.501
Alte cheltuieli in domeniul locuintelor	70.10.03.30	0	0	100.000	88.000	64.111	64.111	59.775	4.336	55.501
Alte servicii in domeniul locuintei, serviciilor si dezvoltarii comunale	70.10.50	0	0	1.641.000	1.294.000	1.586.024	1.586.024	1.068.296	517.728	1.077.427
Partea a VII-a REZERVE, EXCEDENT/DEFICIT	96.10	0	0	9.048.851	7.883.851	0	0	8.106.931	0	0
Excedent	98.10	0	0	0	0	0	0	8.106.931	0	0
Excedentul sectiunii de functionare	98.10.96	0	0	0	0	0	0	8.106.931	0	0
Deficit	99.10	0	0	9.048.851	7.883.851	0	0	0	0	0
Deficitul sectiunii de functionare	99.10.96	0	0	9.048.851	7.883.851	0	0	0	0	0
SECTIUNEA DE DEZVOLTARE		0	0	6.114.458	5.614.458	457.143	457.143	453.693	3.450	801.271
TOTAL CHELTUIELI		0	0	6.114.458	5.614.458	457.143	457.143	453.693	3.450	801.271
Partea a II-a APARARE, ORDINE PUBLICA SI SIGURANTA NATIONALA	59.10	0	0	30.000	30.000	29.988	29.988	29.988	0	4.985
Ordine publica si siguranta nationala	61.10	0	0	30.000	30.000	29.988	29.988	29.988	0	4.985
Ordine publica	61.10.03	0	0	30.000	30.000	29.988	29.988	29.988	0	4.985

Denumirea indicatorilor	Cod indicator	Credite de angajament		Credite bugetare		Angajamente bugetare	Angajamente legale	Plati efectuate	Angajamente legale de platit	Cheltuieli efective
		Anuale aprobate la finele perioadei de raportare	Trimestriale cumulate	Anuale aprobate la finele perioadei de raportare	Trimestriale cumulate					
Politie locala	61.10.03.04	0	0	30.000	30.000	29.988	29.988	29.988	0	4.985
Partea a III-a CHELTUIELI SOCIAL-CULTURALE	64.10	0	0	6.084.458	5.584.458	427.155	427.155	423.705	3.450	776.194
Invatamant	65.10	0	0	170.980	170.980	100.366	100.366	96.916	3.450	30.637
Invatamant prescolar si primar	65.10.03	0	0	112.150	112.150	100.366	100.366	96.916	3.450	6.332
Invatamant prescolar	65.10.03.01	0	0	112.150	112.150	100.366	100.366	96.916	3.450	6.332
Invatamant secundar	65.10.04	0	0	58.830	58.830	0	0	0	0	24.305
Invatamant secundar inferior	65.10.04.01	0	0	27.830	27.830	0	0	0	0	9.980
Invatamant secundar superior	65.10.04.02	0	0	31.000	31.000	0	0	0	0	14.325
Sanatate	66.10	0	0	4.413.478	3.913.478	296.563	296.563	296.563	0	665.542
Servicii medicale in unitati sanitare cu paturi	66.10.06	0	0	4.413.478	3.913.478	296.563	296.563	296.563	0	665.542
Spitale generale	66.10.06.01	0	0	4.413.478	3.913.478	296.563	296.563	296.563	0	665.542
Cultura, recreere si religie	67.10	0	0	1.500.000	1.500.000	30.226	30.226	30.226	0	80.015
Servicii culturale	67.10.03	0	0	1.500.000	1.500.000	30.226	30.226	30.226	0	78.777
Institutii publice de spectacole si concerte	67.10.03.04	0	0	1.500.000	1.500.000	30.226	30.226	30.226	0	77.229
Alte servicii culturale	67.10.03.30	0	0	0	0	0	0	0	0	1.548
Alte servicii în domeniile culturii, recreerii si religiei	67.10.50	0	0	0	0	0	0	0	0	1.238
Partea a IV-a SERVICII SI DEZVOLTARE PUBLICA, LOCUINTE, MEDIU SI APE	69.10	0	0	0	0	0	0	0	0	20.092
Locuinte, servicii si dezvoltare publica	70.10	0	0	0	0	0	0	0	0	20.092
Alte servicii in domeniul locuintei, serviciilor si dezvoltarii comunale	70.10.50	0	0	0	0	0	0	0	0	20.092
Partea a VII-a REZERVE, EXCEDENT/DEFICIT	96.10	0	0	1.581.000	1.581.000	0	0	521.794	0	0
Excedent	98.10	0	0	0	0	0	0	521.794	0	0
Excedentul sectiunii de dezvoltare	98.10.97	0	0	0	0	0	0	521.794	0	0
Deficit	99.10	0	0	1.581.000	1.581.000	0	0	0	0	0

Denumirea indicatorilor	Cod indicator	Credite de angajament		Credite bugetare		Angajamente bugetare	Angajamente legale	Plati efectuate	Angajamente legale de platit	Cheltuieli efective
		Anuale aprobate la finele perioadei de raportare	Trimestriale cumulate	Anuale aprobate la finele perioadei de raportare	Trimestriale cumulate					
Deficitul sectiunii de dezvoltare	99.10.97	0	0	1.581.000	1.581.000	0	0	0	0	0

**Primar,  
Cristian Octavian MATEI**

**Director executiv,  
Liliana VONICA**



.....

**CONTUL DE EXECUTIE AL INSTITUTIILOR PUBLICE - CHELTUIELI**  
**- la data de 30.09.2025**

Denumirea indicatorilor	Cod indicator	Credite de angajament		Credite bugetare		Angajamente bugetare	Angajamente legale	Plati efectuate	Angajamente legale de platit	Cheltuieli efective
		Anuale aprobate la finele perioadei de raportare	Trimestriale cumulate	Anuale aprobate la finele perioadei de raportare	Trimestriale cumulate					
TOTAL SECTIUNILE FUNCTIONARE + DEZVOLTARE		0	0	119.597.992	105.810.992	84.835.620	84.839.023	77.531.052	7.307.971	79.244.690
SECTIUNEA DE FUNCTIONARE		0	0	113.483.534	100.196.534	84.378.477	84.381.880	77.077.359	7.304.521	78.443.419
Total cheltuieli		0	0	113.483.534	100.196.534	84.378.477	84.381.880	77.077.359	7.304.521	78.443.419
CHELTUIELI CURENTE	01	0	0	114.020.326	100.733.326	85.048.816	85.052.219	77.747.698	7.304.521	78.443.419
TITLUL I CHELTUIELI DE PERSONAL	10	0	0	80.359.000	70.543.000	63.477.439	63.477.439	58.719.692	4.757.747	58.298.804
Cheltuieli salariale in bani	10.01	0	0	76.879.000	67.552.000	60.557.208	60.557.208	56.323.801	4.233.407	55.895.369
Salarii de baza	10.01.01	0	0	58.063.000	50.634.000	47.334.502	47.334.502	43.579.252	3.755.250	43.233.593
Sporuri pentru conditii de munca	10.01.05	0	0	6.841.000	6.212.000	4.969.460	4.969.460	4.882.249	87.211	4.868.014
Alte sporuri	10.01.06	0	0	3.911.000	3.519.000	2.418.059	2.418.059	2.412.825	5.234	2.365.795
fond aferent platii cu ora	10.01.11	0	0	2.860.000	2.574.000	1.934.671	1.934.671	1.934.671	0	1.914.848
Indemnizatii platite unor persoane din afara unitatii	10.01.12	0	0	10.000	9.000	6.640	6.640	6.640	0	4.050
Drepturi de delegare	10.01.13	0	0	0	5.000	0	0	0	0	0
Alocatii pentru locuinte	10.01.16	0	0	50.000	40.000	50.000	50.000	16.200	33.800	16.200
Indemnizatie de hrana	10.01.17	0	0	1.879.000	1.673.000	1.395.635	1.395.635	1.233.979	161.656	1.251.945
Alte drepturi salariale in bani	10.01.30	0	0	3.265.000	2.886.000	2.448.241	2.448.241	2.257.985	190.256	2.240.924
Cheltuieli salariale in natura	10.02	0	0	1.595.000	1.333.000	1.458.314	1.458.314	1.084.296	374.018	1.085.416
Norme de hrana	10.02.02	0	0	1.200.000	938.000	1.200.000	1.200.000	895.982	304.018	897.102
Tichete de vacanta	10.02.06	0	0	395.000	395.000	258.314	258.314	188.314	70.000	188.314
Contributii	10.03	0	0	1.885.000	1.658.000	1.461.917	1.461.917	1.311.595	150.322	1.318.019
Contributii de asigurari sociale de stat	10.03.01	0	0	87.000	78.000	63.520	63.520	63.520	0	63.938
Contributia asiguratorie pentru munca	10.03.07	0	0	1.798.000	1.580.000	1.398.397	1.398.397	1.248.075	150.322	1.254.081

Denumirea indicatorilor	Cod indicator	Credite de angajament		Credite bugetare		Angajamente bugetare	Angajamente legale	Plati efectuate	Angajamente legale de platit	Cheltuieli efective
		Anuale aprobate la finele perioadei de raportare	Trimestriale cumulate	Anuale aprobate la finele perioadei de raportare	Trimestriale cumulate					
TITLUL II BUNURI SI SERVICII	20	0	0	33.376.326	29.937.326	21.358.447	21.361.850	18.815.076	2.546.774	19.734.823
Bunuri si servicii	20.01	0	0	8.511.073	7.558.073	6.323.091	6.326.494	5.888.152	438.342	6.076.245
Furnituri de birou	20.01.01	0	0	158.700	137.700	96.526	96.526	89.069	7.457	87.824
Materiale pentru curatenie	20.01.02	0	0	211.164	192.164	138.987	138.987	131.187	7.800	128.962
Incalzit, iluminat si forta motrica	20.01.03	0	0	1.773.172	1.529.172	1.408.887	1.408.887	1.357.203	51.684	1.372.252
Apa, canal si salubritate	20.01.04	0	0	719.085	663.085	544.762	544.762	491.011	53.751	530.252
Carburanti si lubrifianti	20.01.05	0	0	159.000	140.000	87.491	87.491	85.546	1.945	86.369
Piese de schimb	20.01.06	0	0	187.000	170.000	88.640	88.640	76.375	12.265	92.293
Transport	20.01.07	0	0	112.000	102.000	61.289	61.289	55.738	5.551	61.290
Posta, telecomunicatii, radio, tv, internet	20.01.08	0	0	86.917	71.917	45.920	45.920	45.920	0	52.735
Materiale si prestari de servicii cu caracter functional	20.01.09	0	0	1.612.286	1.460.286	1.212.165	1.212.165	1.127.199	84.966	1.108.252
Alte bunuri si servicii pentru intretinere si functionare	20.01.30	0	0	3.491.749	3.091.749	2.638.424	2.641.827	2.428.904	212.923	2.556.016
Reparatii curente	20.02	0	0	479.182	432.182	308.121	308.121	296.826	11.295	272.641
Hrana	20.03	0	0	4.211.933	3.561.933	2.398.294	2.398.294	2.325.760	72.534	2.386.763
Hrana pentru oameni	20.03.01	0	0	4.209.933	3.559.933	2.397.028	2.397.028	2.324.494	72.534	2.385.497
Hrana pentru animale	20.03.02	0	0	2.000	2.000	1.266	1.266	1.266	0	1.266
Medicamente si materiale sanitare	20.04	0	0	15.067.000	13.560.000	10.645.828	10.645.828	8.656.617	1.989.211	9.533.573
Medicamente	20.04.01	0	0	11.522.000	10.369.000	7.865.229	7.865.229	6.152.593	1.712.636	6.854.543
Materiale sanitare	20.04.02	0	0	1.365.000	1.229.000	981.059	981.059	897.215	83.844	961.528
Reactivi	20.04.03	0	0	2.050.000	1.845.000	1.713.053	1.713.053	1.530.050	183.003	1.618.017
Dezinfectanti	20.04.04	0	0	130.000	117.000	86.487	86.487	76.759	9.728	99.485
Bunuri de natura obiectelor de inventar	20.05	0	0	814.115	773.115	424.619	424.619	402.208	22.411	196.367
Uniforme si echipament	20.05.01	0	0	150.000	150.000	54.453	54.453	53.823	630	92.524
Lenjerie si accesorii de pat	20.05.03	0	0	27.000	26.000	7.104	7.104	7.104	0	31.137
Alte obiecte de inventar	20.05.30	0	0	637.115	597.115	363.062	363.062	341.281	21.781	72.706
Deplasari, detasari, transferari	20.06	0	0	236.000	220.000	126.363	126.363	126.258	105	126.257

Denumirea indicatorilor	Cod indicator	Credite de angajament		Credite bugetare		Angajamente bugetare	Angajamente legale	Plati efectuate	Angajamente legale de platit	Cheltuieli efective
		Anuale aprobate la finele perioadei de raportare	Trimestriale cumulate	Anuale aprobate la finele perioadei de raportare	Trimestriale cumulate					
Deplasari interne, detasari, transferari	20.06.01	0	0	91.000	85.000	37.323	37.323	37.218	105	37.217
Deplasari in strainatate	20.06.02	0	0	145.000	135.000	89.040	89.040	89.040	0	89.040
Carti, publicatii si materiale documentare	20.11	0	0	3.000	3.000	0	0	0	0	3.278
Pregatire profesionala	20.13	0	0	65.750	62.750	29.210	29.210	26.510	2.700	32.270
Protectia muncii	20.14	0	0	51.000	44.000	26.731	26.731	25.401	1.330	30.489
Alte cheltuieli	20.30	0	0	3.937.273	3.722.273	1.076.190	1.076.190	1.067.344	8.846	1.076.940
Reclama si publicitate	20.30.01	0	0	53.450	43.450	16.830	16.830	16.830	0	15.934
Prime de asigurare non-viata	20.30.03	0	0	80.000	47.000	17.509	17.509	17.509	0	17.509
Chirii	20.30.04	0	0	393.000	348.000	169.890	169.890	163.011	6.879	182.621
alte cheltuieli cu bunuri si servicii	20.30.30	0	0	3.410.823	3.283.823	871.961	871.961	869.994	1.967	860.876
TITLUL XI ALTE CHELTUIELI	59	0	0	285.000	253.000	212.930	212.930	212.930	0	409.792
Sume aferente persoanelor cu handicap neincadrate	59.40	0	0	285.000	253.000	212.930	212.930	212.930	0	409.792
PLATI EFECTUATE IN ANII PRECEDENTI SI RECUPERATE IN ANUL CURENT	84	0	0	-536.792	-536.792	-670.339	-670.339	-670.339	0	0
TITLUL XXI PATI EFECTUATE IN ANII PRECEDENTI SI RECUPERATE IN ANUL CURENT	85	0	0	-536.792	-536.792	-670.339	-670.339	-670.339	0	0
Plati efectuate in anii precedenti si recuperate in anul curent	85.01	0	0	-536.792	-536.792	-670.339	-670.339	-670.339	0	0
Plati efectuate in anii precedenti si recuperate in anul curent in sectiunea de functionare a bugetului local	85.01.01	0	0	-536.792	-536.792	-670.339	-670.339	-670.339	0	0
SECTIUNEA DE DEZVOLTARE		0	0	6.114.458	5.614.458	457.143	457.143	453.693	3.450	801.271
Total cheltuieli		0	0	6.114.458	5.614.458	457.143	457.143	453.693	3.450	801.271
CHELTUIELI DE CAPITAL	70	0	0	6.114.458	5.614.458	457.143	457.143	453.693	3.450	801.271
TITLUL XV ACTIVE NEFINANCIARE	71	0	0	6.114.458	5.614.458	457.143	457.143	453.693	3.450	801.271
Active fixe	71.01	0	0	5.665.618	5.165.618	457.143	457.143	453.693	3.450	801.271

Denumirea indicatorilor	Cod indicator	Credite de angajament		Credite bugetare		Angajamente bugetare	Angajamente legale	Plati efectuate	Angajamente legale de platit	Cheltuieli efective
		Anuale aprobate la finele perioadei de raportare	Trimestriale cumulate	Anuale aprobate la finele perioadei de raportare	Trimestriale cumulate					
Constructii	71.01.01	0	0	0	0	0	0	0	0	13.370
Masini, echipamente si mijloace de transport	71.01.02	0	0	5.492.638	4.992.638	338.942	338.942	338.942	0	719.238
Mobilier, aparatura birotica si alte active corporale	71.01.03	0	0	104.830	104.830	75.113	75.113	75.113	0	55.879
Alte active fixe	71.01.30	0	0	68.150	68.150	43.088	43.088	39.638	3.450	12.784
Reparatii capitale aferente activelor fixe	71.03	0	0	448.840	448.840	0	0	0	0	0

Primar,  
Cristian Octavian MATEI



Director executiv,  
Liliana VONICA

## CONTUL DE EXECUTIE 2C: ADMINISTRATIA LOCALA - CREDITE INTERNE - CHELTUIELI

la data de 30.09.2025

Denumirea indicatorilor	Cod indicator	Credite de angajament		Credite bugetare		Angajamente bugetare	Angajamente legale	Plati efectuate	Angajamente legale de platit	Cheltuieli efective
		Anuale aprobate la finele perioadei de raportare	Trimestriale cumulate	Anuale aprobate la finele perioadei de raportare	Trimestriale cumulate					
TOTAL SECTIUNILE FUNCTIONARE + DEZVOLTARE		0	0	23.724.865	23.724.865	10.410.572	10.410.572	10.150.756	259.816	4.886.819
TOTAL CHELTUIELI		0	0	23.724.865	23.724.865	10.410.572	10.410.572	10.150.756	259.816	4.886.819
Partea a III-a CHELTUIELI SOCIAL-CULTURALE	64.07	0	0	15.095.519	15.095.519	3.232.503	3.232.503	3.232.503	0	386.477
Invatamant	65.07	0	0	0	0	0	0	0	0	20.235
Invatamant prescolar si primar	65.07.03	0	0	0	0	0	0	0	0	8.861
Invatamant prescolar	65.07.03.01	0	0	0	0	0	0	0	0	8.861
Invatamant secundar	65.07.04	0	0	0	0	0	0	0	0	11.374
Invatamant profesional	65.07.04.03	0	0	0	0	0	0	0	0	11.374
Cultura, recreere si religie	67.07	0	0	15.095.519	15.095.519	3.232.503	3.232.503	3.232.503	0	324.817
Servicii culturale	67.07.03	0	0	15.095.519	15.095.519	3.232.503	3.232.503	3.232.503	0	69.605
Muzee	67.07.03.03	0	0	0	0	0	0	0	0	69.605
Institutii publice de spectacole si concerte	67.07.03.04	0	0	10.297.481	10.297.481	2.005.591	2.005.591	2.005.591	0	0
Casa de cultura	67.07.03.06	0	0	4.798.038	4.798.038	1.226.912	1.226.912	1.226.912	0	0
Alte servicii în domeniile culturii, recreerii si religiei	67.07.50	0	0	0	0	0	0	0	0	255.212
Asigurari si asistenta sociala	68.07	0	0	0	0	0	0	0	0	41.425
Alte cheltuieli in domeniul asigurarilor si asistentei sociale	68.07.50	0	0	0	0	0	0	0	0	41.425
Alte cheltuieli in domeniul asistentei sociale	68.07.50.50	0	0	0	0	0	0	0	0	41.425
Partea a IV-a SERVICII SI DEZVOLTARE PUBLICA, LOCUINTE, MEDIU SI APE	69.07	0	0	0	0	0	0	0	0	46.556
Locuinte, servicii si dezvoltare publica	70.07	0	0	0	0	0	0	0	0	46.556
Alte servicii in domeniul locuintei, serviciilor si dezvoltarii comunale	70.07.50	0	0	0	0	0	0	0	0	46.556
Partea a V-a ACTIUNI ECONOMICE	79.07	0	0	8.629.346	8.629.346	7.178.069	7.178.069	6.918.253	259.816	4.453.786
Transporturi	84.07	0	0	8.629.346	8.629.346	7.178.069	7.178.069	6.918.253	259.816	4.453.786

Denumirea indicatorilor	Cod indicator	Credite de angajament		Credite bugetare		Angajamente bugetare	Angajamente legale	Plati efectuate	Angajamente legale de platit	Cheltuieli efective
		Anuale aprobate la finele perioadei de raportare	Trimestriale cumulate	Anuale aprobate la finele perioadei de raportare	Trimestriale cumulate					
Transport rutier	84.07.03	0	0	8.629.346	8.629.346	7.178.069	7.178.069	6.918.253	259.816	4.453.786
Strazi	84.07.03.03	0	0	8.629.346	8.629.346	7.178.069	7.178.069	6.918.253	259.816	4.453.786
<b>Partea a VII-a REZERVE, EXCEDENT/DEFICIT</b>	96.07	0	0	0	0	0	0	850.020	0	0
Excedent	98.07	0	0	0	0	0	0	850.020	0	0
Excedentul sectiunii de dezvoltare	98.07.97	0	0	0	0	0	0	850.020	0	0
SECTIUNEA DE DEZVOLTARE		0	0	23.724.865	23.724.865	10.410.572	10.410.572	10.150.756	259.816	4.886.819
TOTAL CHELTUIELI		0	0	23.724.865	23.724.865	10.410.572	10.410.572	10.150.756	259.816	4.886.819
<b>Partea a III-a CHELTUIELI SOCIAL-CULTURALE</b>	64.07	0	0	15.095.519	15.095.519	3.232.503	3.232.503	3.232.503	0	386.477
Invatamant	65.07	0	0	0	0	0	0	0	0	20.235
Invatamant prescolar si primar	65.07.03	0	0	0	0	0	0	0	0	8.861
Invatamant prescolar	65.07.03.01	0	0	0	0	0	0	0	0	8.861
Invatamant secundar	65.07.04	0	0	0	0	0	0	0	0	11.374
Invatamant profesional	65.07.04.03	0	0	0	0	0	0	0	0	11.374
Cultura, recreere si religie	67.07	0	0	15.095.519	15.095.519	3.232.503	3.232.503	3.232.503	0	324.817
Servicii culturale	67.07.03	0	0	15.095.519	15.095.519	3.232.503	3.232.503	3.232.503	0	69.605
Muzee	67.07.03.03	0	0	0	0	0	0	0	0	69.605
Instituti publice de spectacole si concerte	67.07.03.04	0	0	10.297.481	10.297.481	2.005.591	2.005.591	2.005.591	0	0
Case de cultura	67.07.03.06	0	0	4.798.038	4.798.038	1.226.912	1.226.912	1.226.912	0	0
Alte servicii în domeniile culturii, recreerii si religiei	67.07.50	0	0	0	0	0	0	0	0	255.212
Asigurari si asistenta sociala	68.07	0	0	0	0	0	0	0	0	41.425
Alte cheltuieli in domeniul asigurarilor si asistentei sociale	68.07.50	0	0	0	0	0	0	0	0	41.425
Alte cheltuieli in domeniul asistentei sociale	68.07.50.50	0	0	0	0	0	0	0	0	41.425
<b>Partea a IV-a SERVICII SI DEZVOLTARE PUBLICA, LOCUINTE, MEDIU SI APE</b>	69.07	0	0	0	0	0	0	0	0	46.556
Locuinte, servicii si dezvoltare publica	70.07	0	0	0	0	0	0	0	0	46.556
Alte servicii in domeniul locuintei, serviciilor si dezvoltarii comunale	70.07.50	0	0	0	0	0	0	0	0	46.556
<b>Partea a V-a ACTIUNI ECONOMICE</b>	79.07	0	0	8.629.346	8.629.346	7.178.069	7.178.069	6.918.253	259.816	4.453.786
Transporturi	84.07	0	0	8.629.346	8.629.346	7.178.069	7.178.069	6.918.253	259.816	4.453.786

Denumirea indicatorilor	Cod indicator	Credite de angajament		Credite bugetare		Angajamente bugetare	Angajamente legale	Plati efectuate	Angajamente legale de platit	Cheltuieli efective
		Anuale aprobate la finele perioadei de raportare	Trimestriale cumulate	Anuale aprobate la finele perioadei de raportare	Trimestriale cumulate					
Transport rutier	84.07.03	0	0	8.629.346	8.629.346	7.178.069	7.178.069	6.918.253	259.816	4.453.786
Strazi	84.07.03.03	0	0	8.629.346	8.629.346	7.178.069	7.178.069	6.918.253	259.816	4.453.786
Partea a VII-a REZERVE, EXCEDENT/DEFICIT	96.07	0	0	0	0	0	0	850.020	0	0
Excedent	98.07	0	0	0	0	0	0	850.020	0	0
Excedentul sectiunii de dezvoltare	98.07.97	0	0	0	0	0	0	850.020	0	0

.....

**Primar,**  
**Cristian Octavian MATEI**



.....

**Director executiv,**  
**Liliana VONICA**

**CONTUL DE EXECUTIE AL INSTITUTIILOR PUBLICE - CHELTUIELI**  
**- la data de 30.09.2025**

Denumirea indicatorilor	Cod indicator	Credite de angajament		Credite bugetare		Angajamente bugetare	Angajamente legale	Plati efectuate	Angajamente legale de platit	Cheltuieli efective
		Anuale aprobate la finele perioadei de raportare	Trimestriale cumulate	Anuale aprobate la finele perioadei de raportare	Trimestriale cumulate					
TOTAL SECTIUNILE FUNCTIONARE + DEZVOLTARE		0	0	23.724.865	23.724.865	10.410.572	10.410.572	10.150.756	259.816	4.886.819
SECTIUNEA DE DEZVOLTARE		0	0	23.724.865	23.724.865	10.410.572	10.410.572	10.150.756	259.816	4.886.819
Total cheltuieli		0	0	23.724.865	23.724.865	10.410.572	10.410.572	10.150.756	259.816	4.886.819
CHELTUIELI CURENTE	01	0	0	23.724.865	23.724.865	10.410.572	10.410.572	10.150.756	259.816	433.721
Titlul VIII PROIECTE CU FINANTARE DIN FONDURI EXTERNE NERAMBURSABILE (FEN) POSTADERARE	56	0	0	23.724.865	23.724.865	10.410.572	10.410.572	10.150.756	259.816	688
Programe finantate din Fondul European de Dezvoltare Regionala (FEDR), aferente cadrului financiar 2021-2027 (cod 56.48.01 la 56.48.03)	56.48	0	0	23.724.865	23.724.865	10.410.572	10.410.572	10.150.756	259.816	688
Finantare nationala	56.48.01	0	0	5.470.519	5.470.519	1.564.804	1.564.804	1.564.804	0	688
Cheltuieli neeligibile	56.48.03	0	0	18.254.346	18.254.346	8.845.768	8.845.768	8.585.952	259.816	0
TITLUL X Proiecte cu finantare din fonduri externe nerambursabile aferente cadrului financiar 2014-2020	58	0	0	0	0	0	0	0	0	433.033
Programe din Fondul European de Dezvoltare Regionala (FEDR)	58.01	0	0	0	0	0	0	0	0	433.033
Finantarea nationala	58.01.01	0	0	0	0	0	0	0	0	424.172
Cheltuieli neeligibile	58.01.03	0	0	0	0	0	0	0	0	8.861
CHELTUIELI DE CAPITAL	70	0	0	0	0	0	0	0	0	4.453.098
TITLUL XV ACTIVE NEFINANCIARE	71	0	0	0	0	0	0	0	0	4.453.098

Denumirea indicatorilor	Cod indicator	Credite de angajament		Credite bugetare		Angajamente bugetare	Angajamente legale	Plati efectuate	Angajamente legale de platit	Cheltuieli efective
		Anuale aprobate la finele perioadei de raportare	Trimestriale cumulate	Anuale aprobate la finele perioadei de raportare	Trimestriale cumulate					
Active fixe	71.01	0	0	0	0	0	0	0	0	4.453.098
Constructii	71.01.01	0	0	0	0	0	0	0	0	4.453.098

Primar,  
Cristian Octavian MATEI



Director executiv,  
Liliana VONICA